

# 法務部矯正署新店戒治所

收容現況及特性

## 一、收容對象

本所收容對象包含受戒治人、受觀察勒戒人及受刑人，臚陳如下：

- (一) 受戒治人部分：負責收容臺灣臺北、士林、新北、宜蘭、基隆、桃園、新竹地方檢察署等指揮執行之男性受戒治人。
- (二) 受觀察勒戒人部分：負責收容臺灣臺北、士林、新北、宜蘭、基隆、桃園、新竹地方檢察署等指揮執行之男性成年受觀察勒戒人。
- (三) 受刑人部分：附設法務部矯正署臺北監獄新店分監，收容刑期未滿7年之男性受刑人。



二、收容特色

(一) 超額收容狀況分析

113年3月底在所收容人計556人(含受刑人148人、受觀察勒戒人257人、受戒治人151人)，核定容額為1,169人，超額收容人數為0人，超額收容比率為0.0%。

表1 法務部矯正署新店戒治所在所各類收容人數

項 目 別	單位：人				
	109年底	110年底	111年底	112年底	113年3月底
總收容人數	787	781	587	501	556
受 刑 人	519	129	133	115	148
受觀察勒戒人	205	384	211	200	257
受 戒 治 人	63	268	243	186	151

表2 法務部矯正署新店戒治所收容情形

項 目 別	單位：人、%				
	108年底	109年底	110年底	111年底	113年3月底
總收容人數	803	787	781	587	556
核 定 容 額	1,169	1,169	1,169	1,169	1,169
超額收容人數	-	-	-	-	-
超額收容比率	-	-	-	-	-

圖1 法務部矯正署新店戒治所在所各類收容人數



(二) 在所受戒治人毒品級別

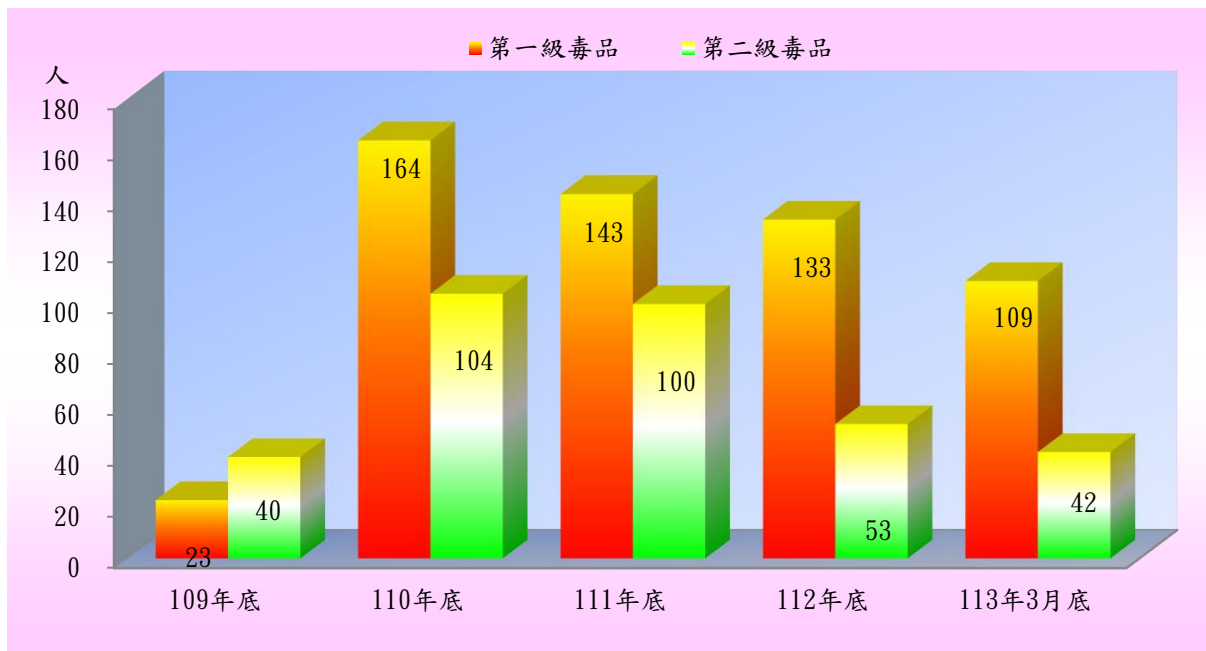
113年3月底在所受戒治人151人，其中施用第一級毒品者109人占72.2%；施用第二級毒品者42人占27.8%。

表3 法務部矯正署新店戒治所在所受戒治人毒品級別

單位：人、%

項目別	109年底	110年底	111年底	112年底	113年3月底	
					人數	百分比(%)
總計	63	268	243	186	151	100.0
第一級毒品	23	164	143	133	109	72.2
第二級毒品	40	104	100	53	42	27.8

圖2 法務部矯正署新店戒治所在所受戒治人毒品級別



(三) 在所受戒治人年齡

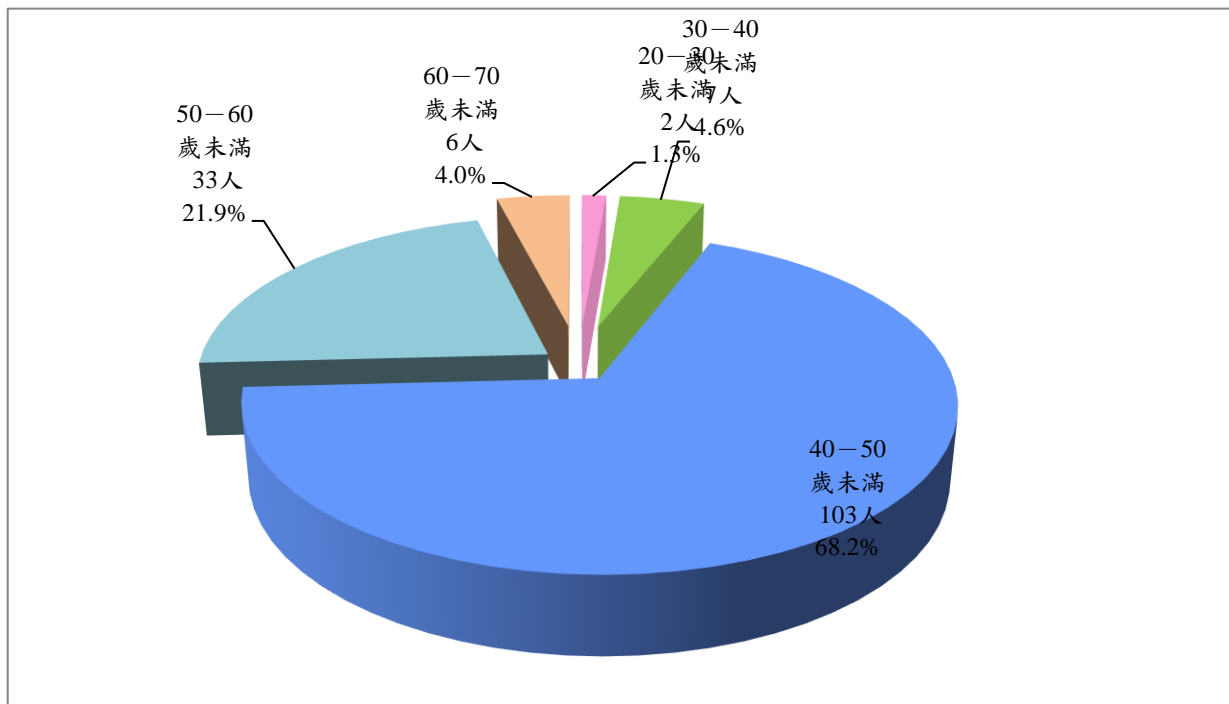
113年3月底在所受戒治人151人，就年齡分析，以40歲以上50歲未滿者103人占68.2%為最多；其次為年齡30歲以上40歲未滿者7人占4.6%；再次為50歲以上60歲未滿者33人占21.9%，三者合計143人，占94.7%。

表4 法務部矯正署新店戒治所在所受戒治人年齡

項 目 別	總 計	單位：人、%							
		20 歲未滿	20－30 歲未滿	30－40 歲未滿	40－50 歲未滿	50－60 歲未滿	60－70 歲未滿	70 歲以上	
109年底	63	-	5	9	26	20	3	-	
110年底	268	-	11	54	141	52	10	-	
111年底	243	-	9	41	136	47	8	2	
112年底	186	-	2	15	118	45	6	-	
113年3月底	151	-	2	7	103	33	6	-	
結構比(%)	100.0	-	1.3	4.6	68.2	21.9	4.0	-	

圖3 法務部矯正署新店戒治所在所受戒治人年齡結構

113年3月底



(四) 在所受戒治人處遇階段

113年3月底在所受戒治人171人，依處遇階段分析，調適期為25人占14.6%，心理輔導期為83人占48.5%，社會適應期為63人占36.8%。

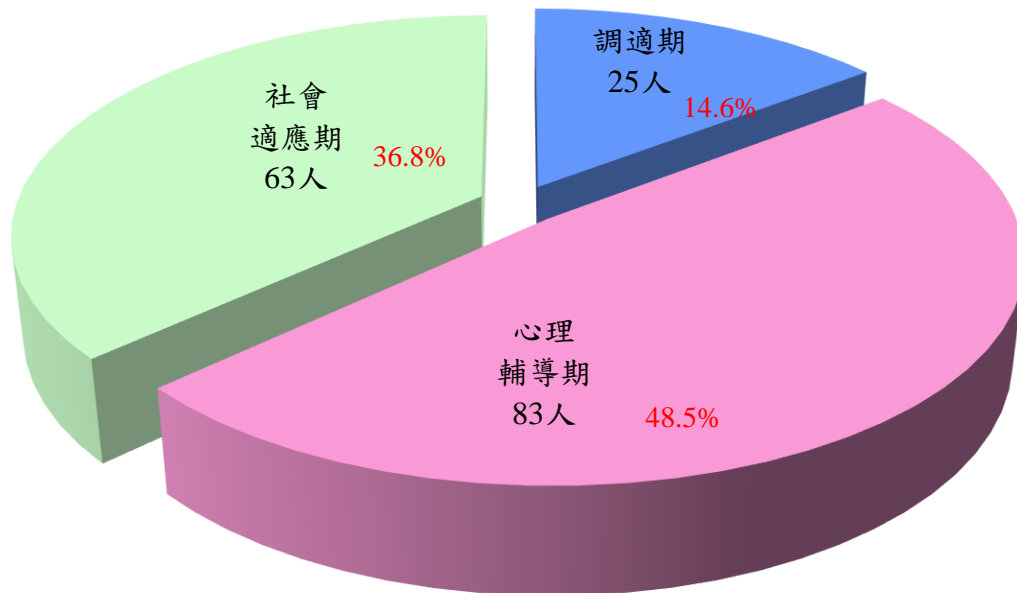
表5 法務部矯正署新店戒治所在所受戒治人處遇人數

單位：人、%

項目別	總計	性別		處遇人數		
		男	女	調適期	心理輔導期	社會適應期
109年底	63	63	-	18	22	23
110年底	268	268	-	89	137	42
111年底	243	243	-	52	118	73
111年底	195	195	-	36	89	70
113年3月底	171	171	-	25	83	63
結構比(%)	100.0	100.0	-	14.6	48.5	36.8

圖4 法務部矯正署新店戒治所在所受戒治人處遇人數結構

113年3月底



(五) 在所受戒治人教育程度

113年3月底在所受戒治人151人，其中國中程度者85人，占56.3%最高；高中(職)程度者49人，占32.5%次之；國小程度者13人，占8.6%再次之。

表6 法務部矯正署新店戒治所在所受戒治人教育程度

單位：人、%

項 目 別	109年底	110年底	111年底	111年底	113年3月底	
					人	百分比(%)
總 計	103	63	268	243	151	100.0
不 識 字	-	-	-	-	-	-
國 小	9	4	21	23	13	8.6
國 中	52	29	152	117	85	56.3
高 中 ( 職 )	36	27	86	96	49	32.5
大 專 以 上	6	3	9	7	4	2.6
自 修	-	-	-	-	-	-
不 詳	-	-	-	-	-	-

圖5 法務部矯正署新店戒治所在所受戒治人教育程度  
113年3月底

