


# 法務部矯正署新店戒治所

收容現況及特性

## 一、收容對象

本所收容對象包含受戒治人、受觀察勒戒人及受刑人，臚陳如下：

- (一) 受戒治人部分：負責收容臺灣臺北、士林、新北、宜蘭、基隆、桃園、新竹地方檢察署等指揮執行之男性受戒治人。
- (二) 受觀察勒戒人部分：負責收容臺灣臺北、士林、新北、宜蘭、基隆、桃園、新竹地方檢察署等指揮執行之男性成年受觀察勒戒人。
- (三) 受刑人部分：附設法務部矯正署臺北監獄新店分監，收容刑期未滿7年之男性受刑人。



## 二、收容特色

### (一) 超額收容狀況分析

112年9月底在所收容人計525人(含受刑人115人、受觀察勒戒人190人、受戒治人220人)，核定容額為1,169人，超額收容人數為0人，超額收容比率為0.0%。

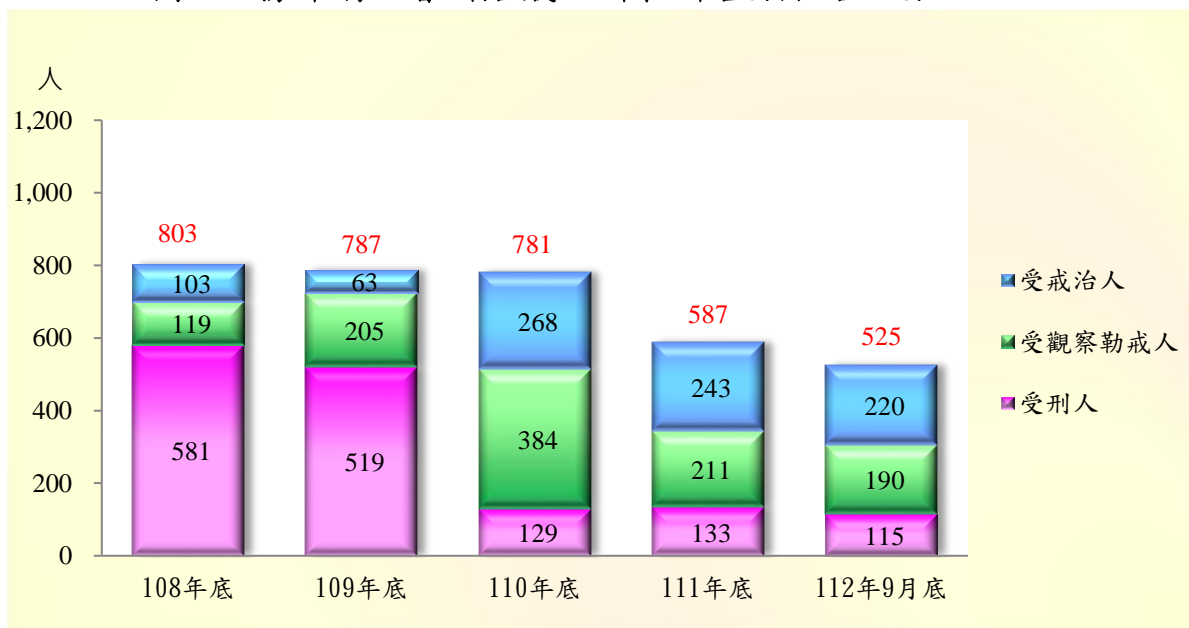
**表1 法務部矯正署新店戒治所在所各類收容人數**

項 目 別	單位：人				
	108年底	109年底	110年底	111年底	112年9月底
總收容人數	803	787	781	587	525
受刑人	581	519	129	133	115
受觀察勒戒人	119	205	384	211	190
受戒治人	103	63	268	243	220

**表2 法務部矯正署新店戒治所收容情形**

項 目 別	單位：人、%				
	108年底	109年底	110年底	111年底	112年9月底
總收容人數	803	787	781	587	525
核定容額	1,169	1,169	1,169	1,169	1,169
超額收容人數	-	-	-	-	-
超額收容比率	-	-	-	-	-

**圖1 法務部矯正署新店戒治所在所各類收容人數**



(二) 在所受戒治人毒品級別

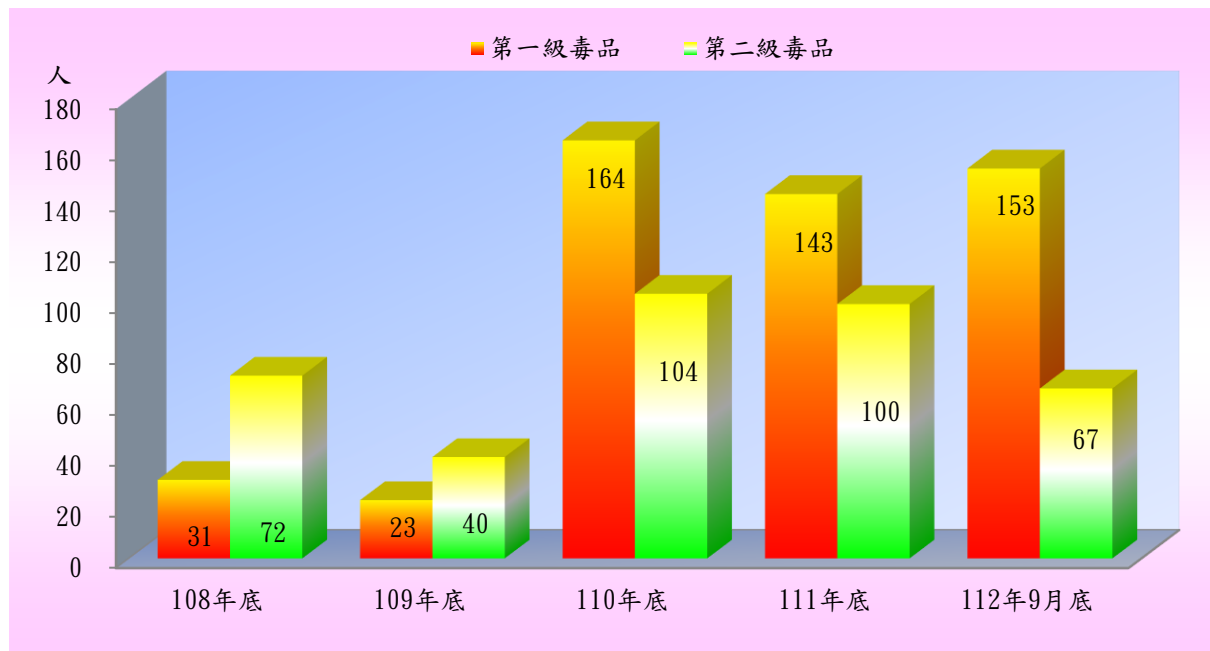
112年9月底在所受戒治人220人，其中施用第一級毒品者153人占69.5%；施用第二級毒品者67人占30.5%。

表3 法務部矯正署新店戒治所在所受戒治人毒品級別

單位：人、%

項目別	108年底	109年底	110年底	111年底	112年9月底	
					人數	百分比(%)
總計	103	63	268	243	220	100.0
第一級毒品	31	23	164	143	153	69.5
第二級毒品	72	40	104	100	67	30.5

圖2 法務部矯正署新店戒治所在所受戒治人毒品級別



(三) 在所受戒治人年齡

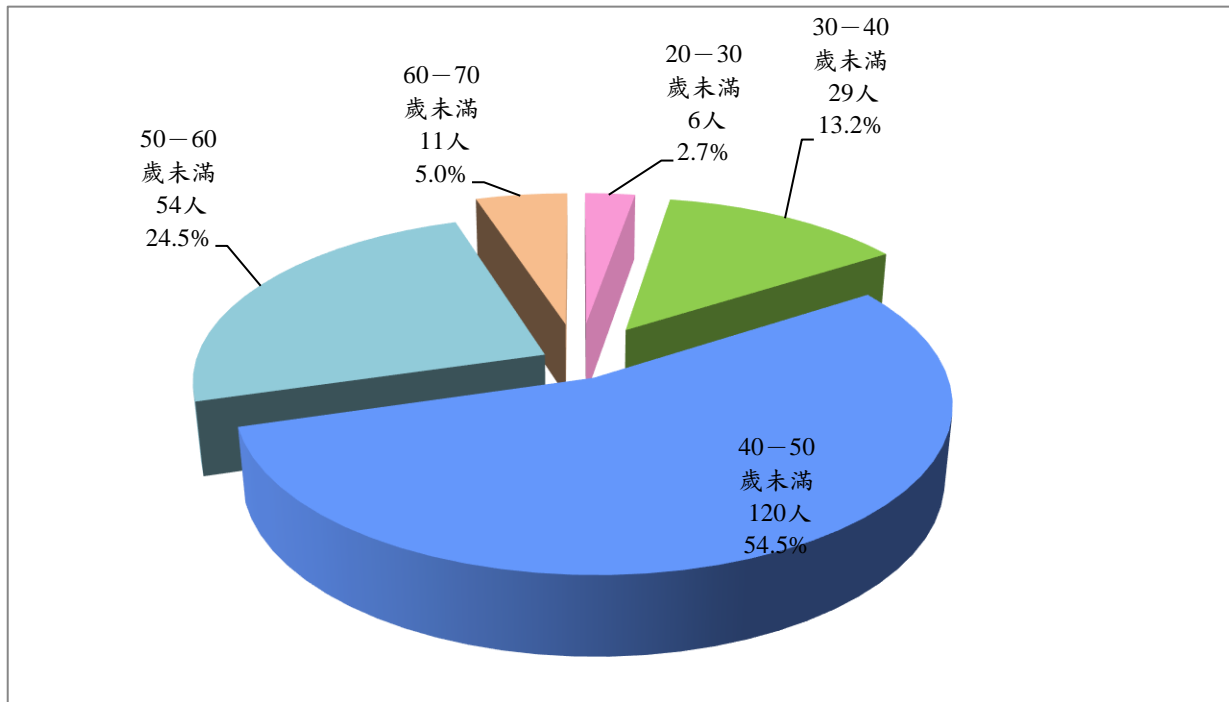
112年9月底在所受戒治人220人，就年齡分析，以40歲以上50歲未滿者120人占54.5%為最多；其次為年齡30歲以上40歲未滿者29人占13.2%；再次為50歲以上60歲未滿者54人占24.5%，三者合計203人，占92.2%。

表4 法務部矯正署新店戒治所在所受戒治人年齡

項 目 別	總 計	單位：人、%							
		20 歲未滿	20－30 歲未滿	30－40 歲未滿	40－50 歲未滿	50－60 歲未滿	60－70 歲未滿	70 歲以上	
108年底	103	-	6	32	38	24	3	-	
109年底	63	-	5	9	26	20	3	-	
110年底	268	-	11	54	141	52	10	-	
111年底	243	-	9	41	136	47	8	2	
112年9月底	220	-	6	29	120	54	11	-	
結構比(%)	100.0	-	2.7	13.2	54.5	24.5	5.0	-	

圖3 法務部矯正署新店戒治所在所受戒治人年齡結構

112年9月底



(四) 在所受戒治人處遇階段

112年9月底在所受戒治人220人，依處遇階段分析，調適期為44人占20.0%，心理輔導期為99人占45.0%，社會適應期為77人占35.0%。

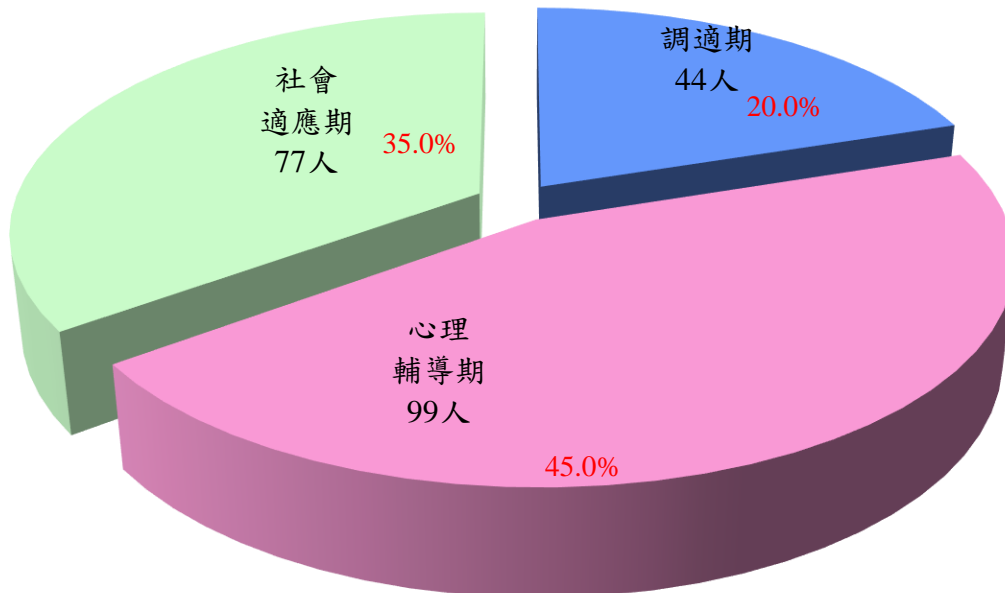
表5 法務部矯正署新店戒治所在所受戒治人處遇人數

單位：人、%

項目別	總計	性別		處遇人數		
		男	女	調適期	心理輔導期	社會適應期
108年底	103	103	-	12	40	51
109年底	63	63	-	18	22	23
110年底	268	268	-	89	137	42
111年底	243	243	-	52	118	73
112年9月底	220	220	-	44	99	77
結構比(%)	100.0	100.0	-	20.0	45.0	35.0

圖4 法務部矯正署新店戒治所在所受戒治人處遇人數結構

112年9月底



(五) 在所受戒治人教育程度

112年9月底在所受戒治人220人，其中國中程度者113人，占51.4%最高；高中(職)程度者84人，占38.2%次之；國小程度者19人，占8.6%再次之。

表6 法務部矯正署新店戒治所在所受戒治人教育程度

單位：人、%

項 目 別	108年底	109年底	110年底	111年底	112年9月底	
					人數	百分比(%)
總 計	103	63	268	243	220	100.0
不 識 字	-	-	-	-	-	-
國 小	9	4	21	23	19	8.6
國 中	52	29	152	117	113	51.4
高 中 ( 職 )	36	27	86	96	84	38.2
大 專 以 上	6	3	9	7	4	1.8
自 修	-	-	-	-	-	-
不 詳	-	-	-	-	-	-

圖5 法務部矯正署新店戒治所在所受戒治人教育程度  
112年9月底

