

法務部矯正署新店戒治所

收容現況及特性

一、收容對象

本所收容對象包含受戒治人、受觀察勒戒人及受刑人，臚陳如下：

- (一) 受戒治人部分：負責收容臺灣臺北、士林、新北、宜蘭、基隆、桃園、新竹地方檢察署等指揮執行之男性受戒治人。
- (二) 受觀察勒戒人部分：負責收容臺灣臺北、士林、新北、宜蘭、基隆、桃園、新竹地方檢察署等指揮執行之男性成年受觀察勒戒人。
- (三) 受刑人部分：附設法務部矯正署臺北監獄新店分監，收容刑期未滿7年之男性受刑人。



二、收容特色

(一) 超額收容狀況分析

112年7月底在所收容人計525人(含受刑人115人、受觀察勒戒人195人、受戒治人215人)，核定容額為1,169人，超額收容人數為0人，超額收容比率為0.0%。

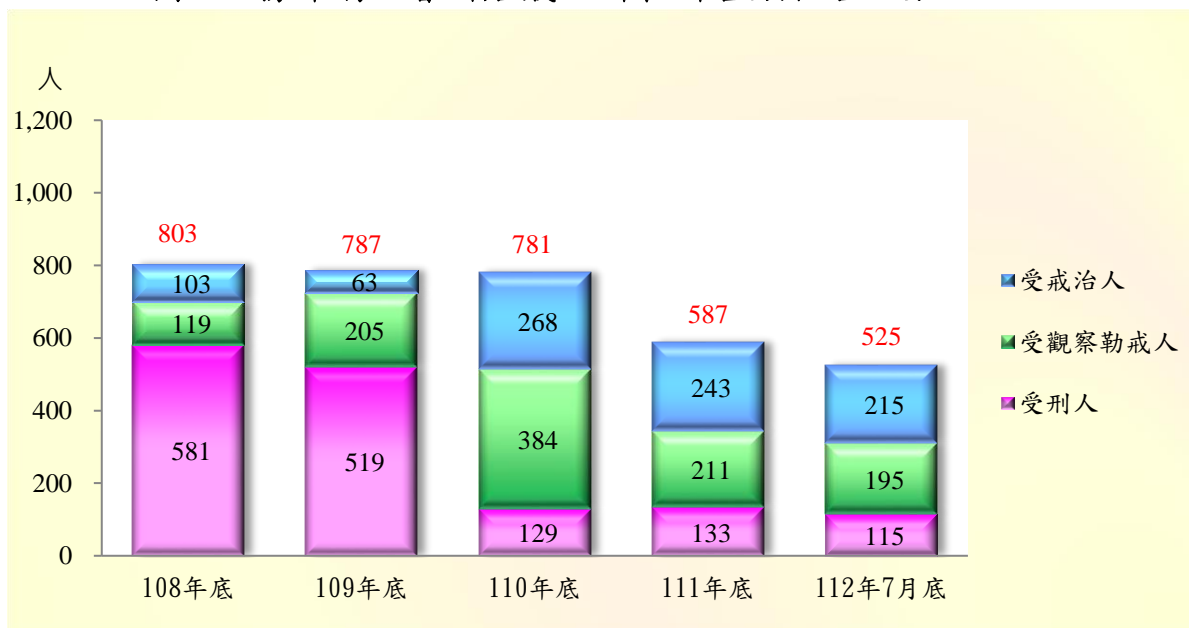
表1 法務部矯正署新店戒治所在所各類收容人數

| 項 目 別 | 單位：人 | | | | |
|---------|-------|-------|-------|-------|---------|
| | 108年底 | 109年底 | 110年底 | 111年底 | 112年7月底 |
| 總收容人數 | 803 | 787 | 781 | 587 | 525 |
| 受 刑 人 | 581 | 519 | 129 | 133 | 115 |
| 受觀察勒戒人 | 119 | 205 | 384 | 211 | 195 |
| 受 戒 治 人 | 103 | 63 | 268 | 243 | 215 |

表2 法務部矯正署新店戒治所收容情形

| 項 目 別 | 單位：人、% | | | | |
|---------|--------|-------|-------|-------|---------|
| | 108年底 | 109年底 | 110年底 | 111年底 | 112年7月底 |
| 總收容人數 | 803 | 787 | 781 | 587 | 525 |
| 核 定 容 額 | 1,169 | 1,169 | 1,169 | 1,169 | 1,169 |
| 超額收容人數 | - | - | - | - | - |
| 超額收容比率 | - | - | - | - | - |

圖1 法務部矯正署新店戒治所在所各類收容人數



(二) 在所受戒治人毒品級別

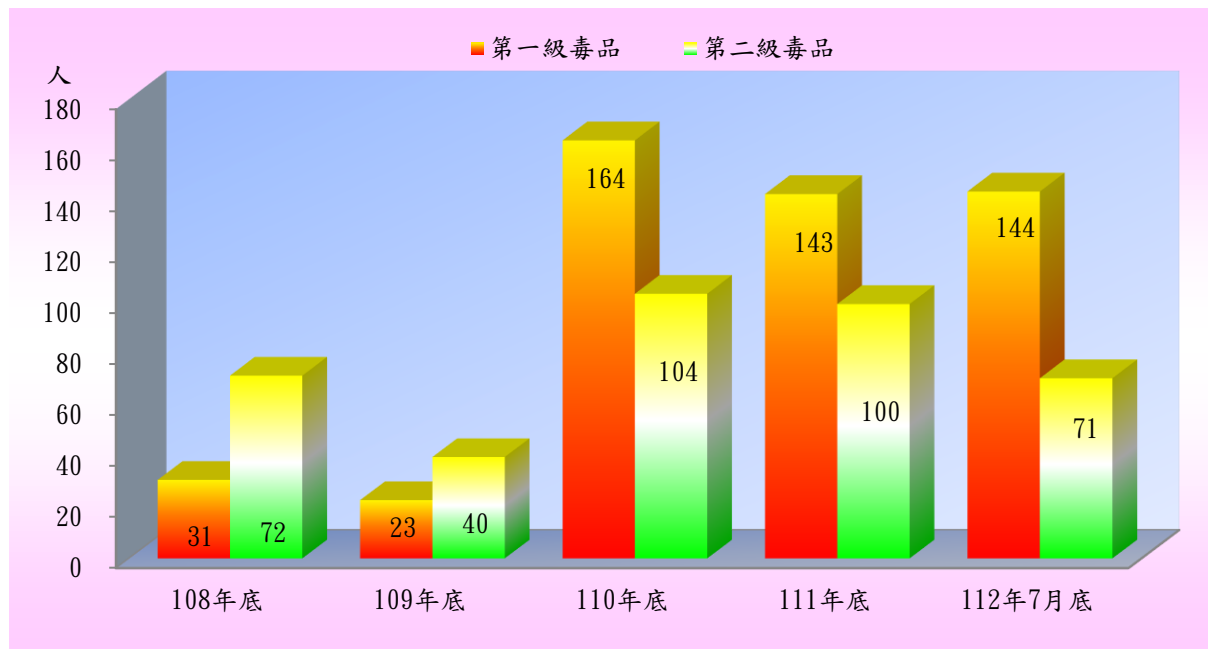
112年7月底在所受戒治人215人，其中施用第一級毒品者144人占67.0%；施用第二級毒品者71人占33.0%。

表3 法務部矯正署新店戒治所在所受戒治人毒品級別

單位：人、%

| 項目別 | 108年底 | 109年底 | 110年底 | 111年底 | 112年7月底 | |
|-------|-------|-------|-------|-------|---------|--------|
| | | | | | 人數 | 百分比(%) |
| 總計 | 103 | 63 | 268 | 243 | 215 | 100.0 |
| 第一級毒品 | 31 | 23 | 164 | 143 | 144 | 67.0 |
| 第二級毒品 | 72 | 40 | 104 | 100 | 71 | 33.0 |

圖2 法務部矯正署新店戒治所在所受戒治人毒品級別



(三) 在所受戒治人年齡

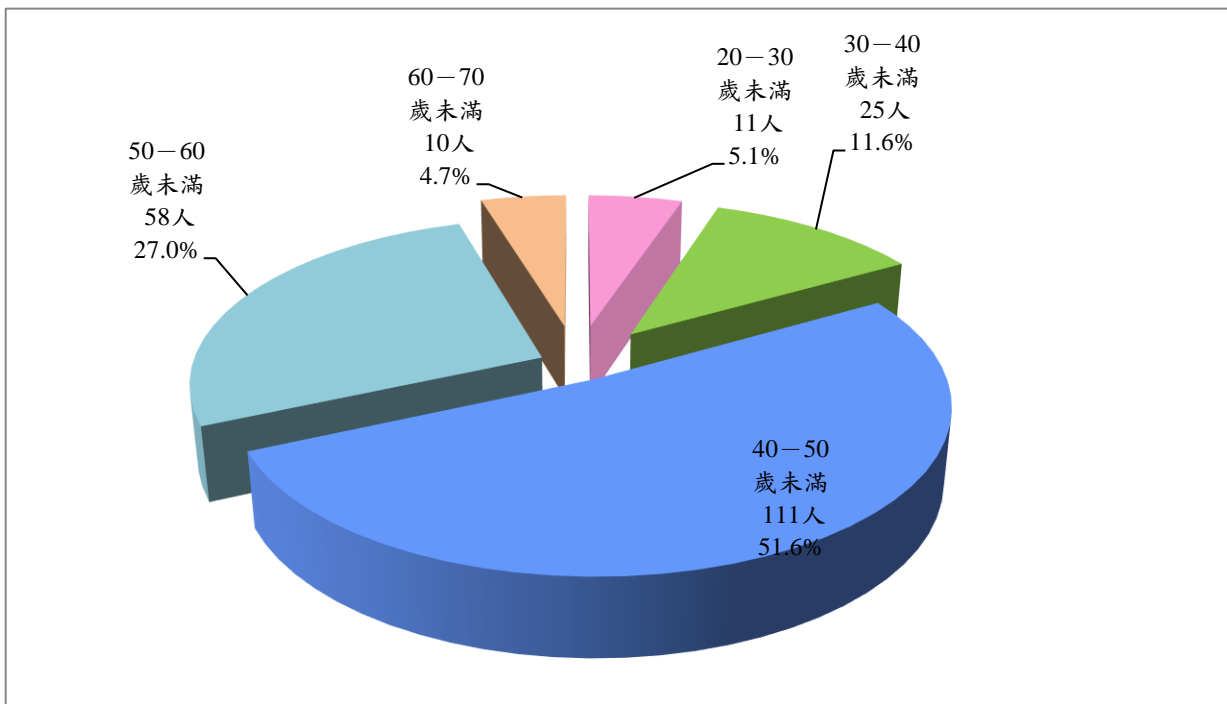
112年7月底在所受戒治人215人，就年齡分析，以40歲以上50歲未滿者111人占51.6%為最多；其次為年齡30歲以上40歲未滿者25人占11.6%；再次為50歲以上60歲未滿者58人占27.0%，三者合計194人，占90.2%。

表4 法務部矯正署新店戒治所在所受戒治人年齡

| 項 目 別 | 總 計 | 單位：人、% | | | | | | | |
|---------|-------|--------|-----------|-----------|-----------|-----------|-----------|--------|--|
| | | 20 歲未滿 | 20－30 歲未滿 | 30－40 歲未滿 | 40－50 歲未滿 | 50－60 歲未滿 | 60－70 歲未滿 | 70 歲以上 | |
| 108年底 | 103 | - | 6 | 32 | 38 | 24 | 3 | - | |
| 109年底 | 63 | - | 5 | 9 | 26 | 20 | 3 | - | |
| 110年底 | 268 | - | 11 | 54 | 141 | 52 | 10 | - | |
| 111年底 | 243 | - | 9 | 41 | 136 | 47 | 8 | 2 | |
| 112年7月底 | 215 | - | 11 | 25 | 111 | 58 | 10 | - | |
| 結構比(%) | 100.0 | - | 5.1 | 11.6 | 51.6 | 27.0 | 4.7 | - | |

圖3 法務部矯正署新店戒治所在所受戒治人年齡結構

112年7月底



(四) 在所受戒治人處遇階段

112年7月底在所受戒治人222人，依處遇階段分析，調適期為56人占25.2%，心理輔導期為104人占46.8%，社會適應期為55人占24.8%。

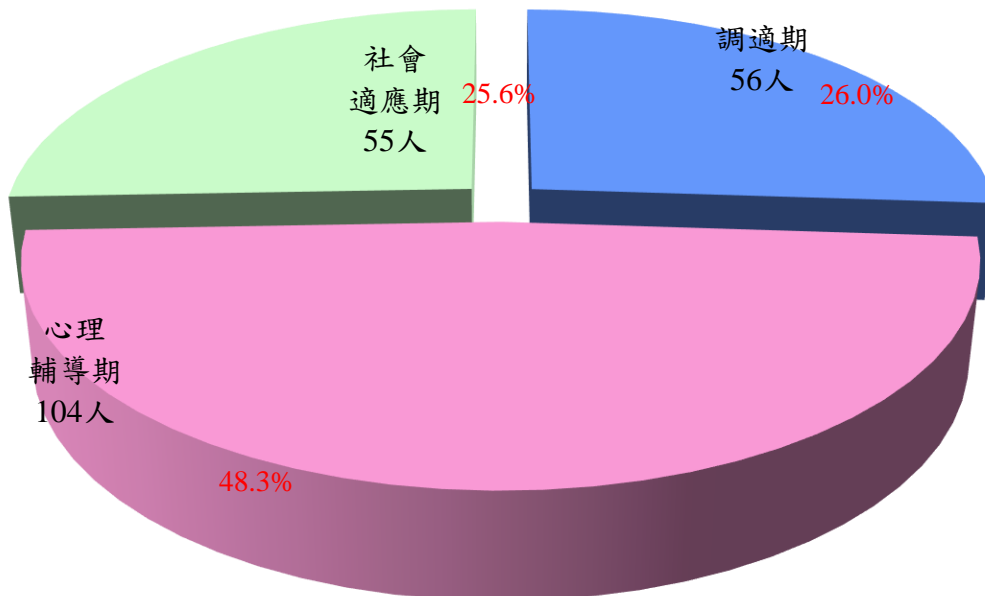
表5 法務部矯正署新店戒治所在所受戒治人處遇人數

單位：人、%

| 項目別 | 總計 | 性別 | | 處遇人數 | | |
|---------|-------|------|---|------|-------|-------|
| | | 男 | 女 | 調適期 | 心理輔導期 | 社會適應期 |
| 108年底 | 103 | 103 | - | 12 | 40 | 51 |
| 109年底 | 63 | 63 | - | 18 | 22 | 23 |
| 110年底 | 268 | 268 | - | 89 | 137 | 42 |
| 111年底 | 243 | 243 | - | 52 | 118 | 73 |
| 112年7月底 | 222 | 215 | - | 56 | 104 | 55 |
| 結構比(%) | 100.0 | 96.8 | - | 25.2 | 46.8 | 24.8 |

圖4 法務部矯正署新店戒治所在所受戒治人處遇人數結構

112年7月底



(五) 在所受戒治人教育程度

112年7月底在所受戒治人215人，其中國中程度者112人，占52.1%最高；高中(職)程度者82人，占38.1%次之；國小程度者17人，占7.9%再次之。

表6 法務部矯正署新店戒治所在所受戒治人教育程度

單位：人、%

| 項 目 別 | 108年底 | 109年底 | 110年底 | 111年底 | 112年7月底 | |
|-----------|-------|-------|-------|-------|---------|--------|
| | | | | | 人 | 百分比(%) |
| 總 計 | 103 | 63 | 268 | 243 | 215 | 100.0 |
| 不 識 字 | - | - | - | - | - | - |
| 國 小 | 9 | 4 | 21 | 23 | 17 | 7.9 |
| 國 中 | 52 | 29 | 152 | 117 | 112 | 52.1 |
| 高 中 (職) | 36 | 27 | 86 | 96 | 82 | 38.1 |
| 大 專 以 上 | 6 | 3 | 9 | 7 | 4 | 1.9 |
| 自 修 | - | - | - | - | - | - |
| 不 詳 | - | - | - | - | - | - |

圖5 法務部矯正署新店戒治所在所受戒治人教育程度
112年7月底

