

法務部矯正署新店戒治所

收容現況及特性

一、收容對象

本所收容對象包含受刑人、受戒治人及受觀察勒戒人，臚陳如下：

- (一) 受刑人部分：附設法務部矯正署臺北監獄新店分監，收容刑期未滿7年之男性受刑人。
- (二) 受觀察勒戒人部分：負責收容臺灣臺北、士林、新北、宜蘭、基隆、桃園、新竹地方檢察署等指揮執行之男性成年受觀察勒戒人。
- (三) 受戒治人部分：負責收容臺灣臺北、士林、新北、宜蘭、基隆、桃園、新竹地方檢察署等指揮執行之男性受戒治人。



二、收容特色

(一) 超額收容狀況分析

112年4月底在所收容人計530人(含受刑人128人、受觀察勒戒人171人、受戒治人231人)，核定容額為1,169人，超額收容人數為0人，超額收容比率為0.0%。

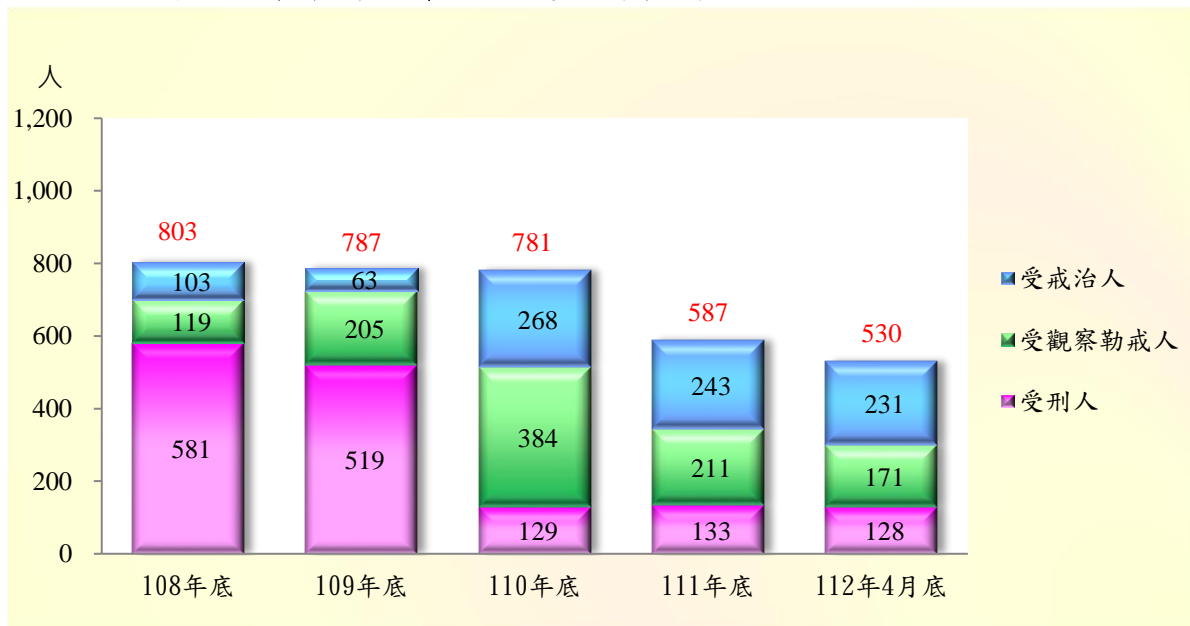
表1 法務部矯正署新店戒治所在所各類收容人數

項 目 別	單位：人				
	108年底	109年底	110年底	111年底	112年4月底
總收容人數	803	787	781	587	530
受刑人	581	519	129	133	128
受觀察勒戒人	119	205	384	211	171
受戒治人	103	63	268	243	231

表2 法務部矯正署新店戒治所收容情形

項 目 別	單位：人、%				
	108年底	109年底	110年底	111年底	112年4月底
總收容人數	803	787	781	587	530
核定容額	1,169	1,169	1,169	1,169	1,169
超額收容人數	-	-	-	-	-
超額收容比率	-	-	-	-	-

圖1 法務部矯正署新店戒治所在所各類收容人數



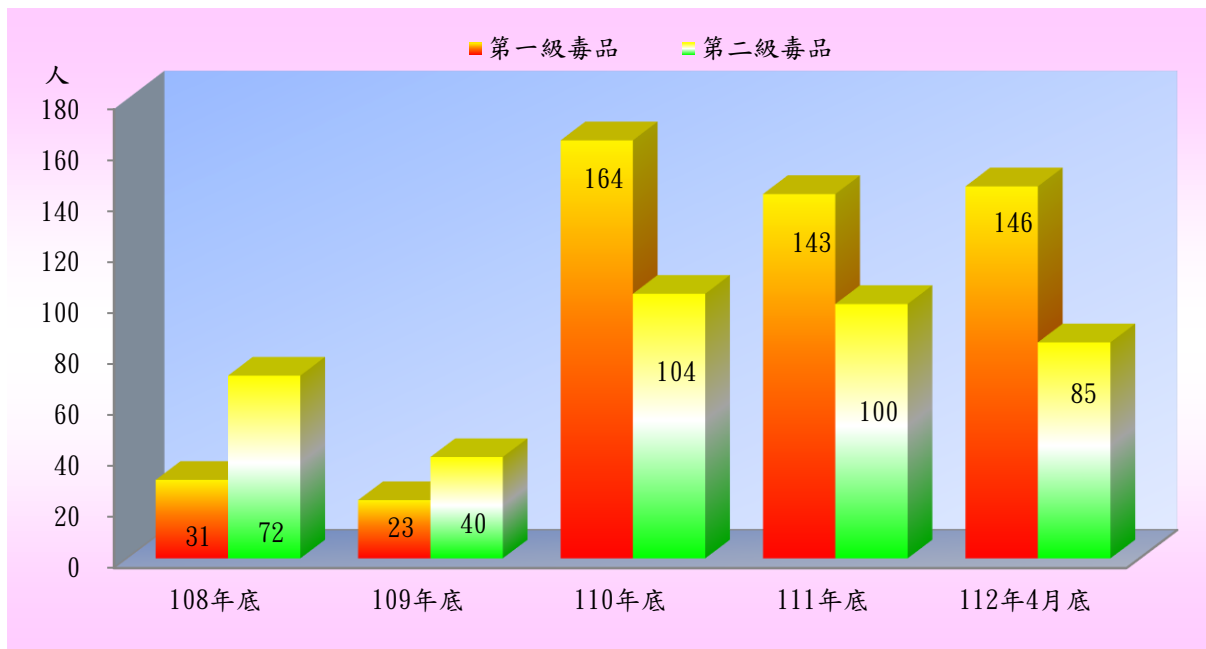
(二) 在所受戒治人毒品級別

112年4月底在所受戒治人231人，其中施用第一級毒品者146人占63.2%；施用第二級毒品者85人占36.8%。

表3 法務部矯正署新店戒治所在所受戒治人毒品級別

項目別	108年底	109年底	110年底	111年底	112年4月底	
					人數	百分比(%)
總計	103	63	268	243	231	100.0
第一級毒品	31	23	164	143	146	63.2
第二級毒品	72	40	104	100	85	36.8

圖2 法務部矯正署新店戒治所在所受戒治人毒品級別



(三) 在所受戒治人年齡

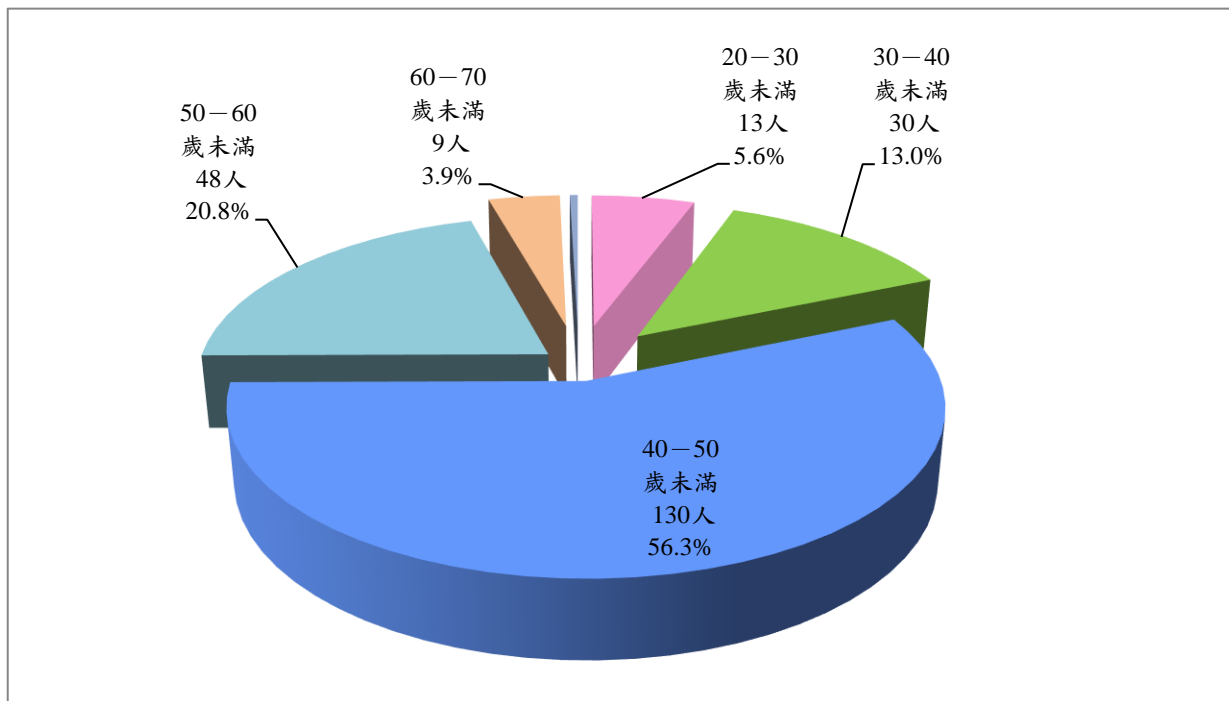
112年4月底在所受戒治人231人，就年齡分析，以40歲以上50歲未滿者130人占56.3%為最多；其次為年齡30歲以上40歲未滿者30人占13.0%；再次為50歲以上60歲未滿者48人占20.8%，三者合計208人，占90.1%。

表4 法務部矯正署新店戒治所在所受戒治人年齡

項 目 別	總 計	單位：人、%							
		20 歲未滿	20－30 歲未滿	30－40 歲未滿	40－50 歲未滿	50－60 歲未滿	60－70 歲未滿	70 歲以上	
108年底	103	-	6	32	38	24	3	-	
109年底	63	-	5	9	26	20	3	-	
110年底	268	-	11	54	141	52	10	-	
111年底	243	-	9	41	136	47	8	2	
112年4月底	231	-	13	30	130	48	9	1	
結構比(%)	100.0	-	5.6	13.0	56.3	20.8	3.9	0.4	

圖3 法務部矯正署新店戒治所在所受戒治人年齡結構

112年4月底



(四) 在所受戒治人處遇階段

112年4月底在所受戒治人231人，依處遇階段分析，調適期為61人占26.4%，心理輔導期為82人占35.5%，社會適應期為88人占38.1%。

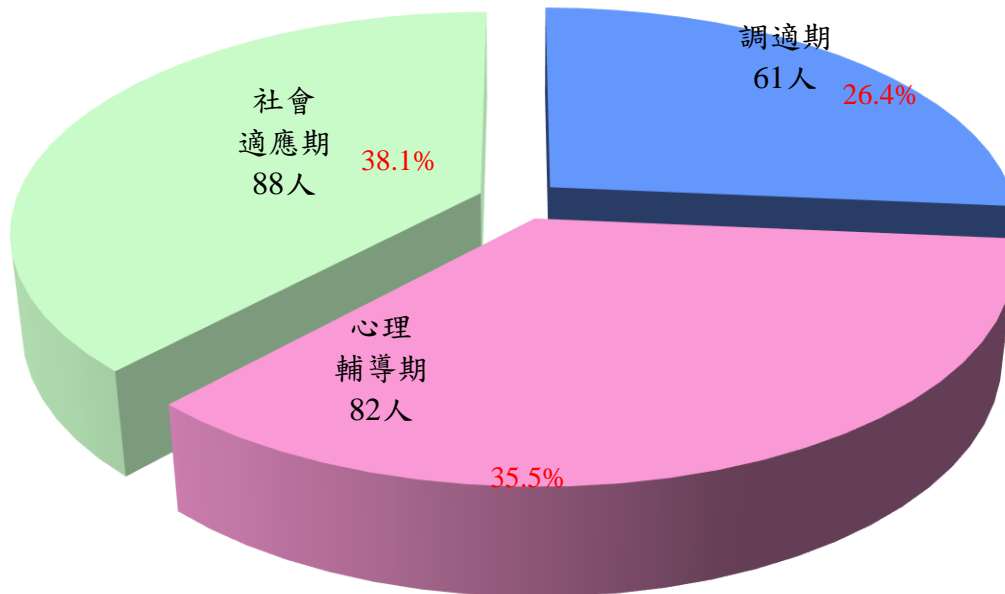
表5 法務部矯正署新店戒治所在所受戒治人處遇人數

單位：人、%

項目別	總計	性別		處遇人數		
		男	女	調適期	心理輔導期	社會適應期
108年底	103	103	-	12	40	51
109年底	63	63	-	18	22	23
110年底	268	268	-	89	137	42
111年底	243	243	-	52	118	73
112年4月底	231	231	-	61	82	88
結構比(%)	100.0	100.0	-	26.4	35.5	38.1

圖4 法務部矯正署新店戒治所在所受戒治人處遇人數結構

112年4月底



(五) 在所受戒治人教育程度

112年4月底在所受戒治人231人，其中國中程度者120人，占51.9%最高；高中(職)程度者85人，占36.8%次之；國小程度者21人，占9.1%再次之。

表6 法務部矯正署新店戒治所在所受戒治人教育程度

單位：人、%

項 目 別	108年底	109年底	110年底	111年底	112年4月底	
					人數	百分比(%)
總 計	103	63	268	243	231	100.0
不 識 字	-	-	-	-	-	-
國 小	9	4	21	23	21	9.1
國 中	52	29	152	117	120	51.9
高 中 (職)	36	27	86	96	85	36.8
大 專 以 上	6	3	9	7	5	2.2
自 修	-	-	-	-	-	-
不 詳	-	-	-	-	-	-

圖5 法務部矯正署新店戒治所在所受戒治人教育程度
112年4月底

