

法務部矯正署新店戒治所

收容現況及特性

一、收容對象

本所收容對象包含受刑人、受戒治人及受觀察勒戒人，臚陳如下：

(一) 受刑人部分：附設法務部矯正署臺北監獄新店分監，收容刑期未滿10年之男性受刑人。

(二) 受觀察勒戒人部分：負責收容臺灣臺北、士林、新北、宜蘭、基隆、桃園、新竹地方檢察署等指揮執行之男性成年受觀察勒戒人。

(三) 受戒治人部分：負責收容臺灣臺北、士林、新北、宜蘭、基隆、桃園、新竹地方檢察署等指揮執行之男性受戒治人。



二、收容特色

(一) 超額收容狀況分析

111年10月底在所收容人計653人(含受刑人130人、受觀察勒戒人239人、受戒治人284人)，核定容額為1,169人，超額收容人數為0人，超額收容比率為0.0%。

表1 法務部矯正署新店戒治所在所各類收容人數

單位：人

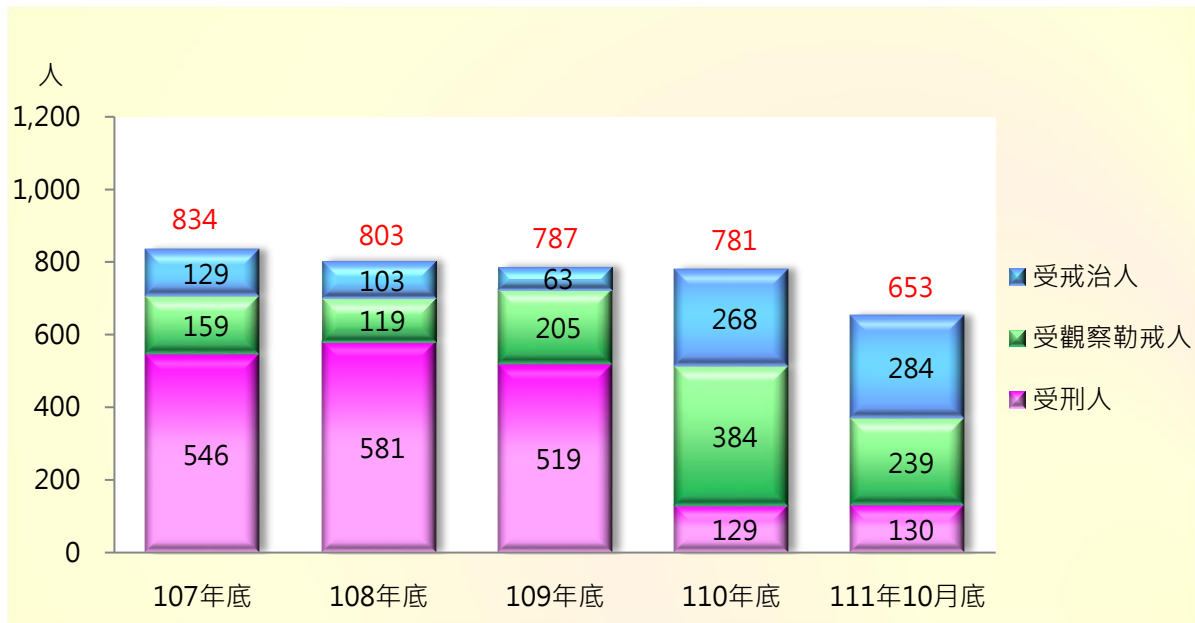
項 目 別	107年底	108年底	109年底	110年底	111年10月底
總收容人數	834	803	787	781	653
受刑人	546	581	519	129	130
受觀察勒戒人	159	119	205	384	239
受戒治人	129	103	63	268	284

表2 法務部矯正署新店戒治所收容情形

單位：人、%

項 目 別	107年底	108年底	109年底	110年底	111年10月底
總收容人數	834	803	787	781	653
核定容額	1,169	1,169	1,169	1,169	1,169
超額收容人數	-	-	-	-	-
超額收容比率	-	-	-	-	-

圖1 法務部矯正署新店戒治所在所各類收容人數



(二) 在所受戒治人毒品級別

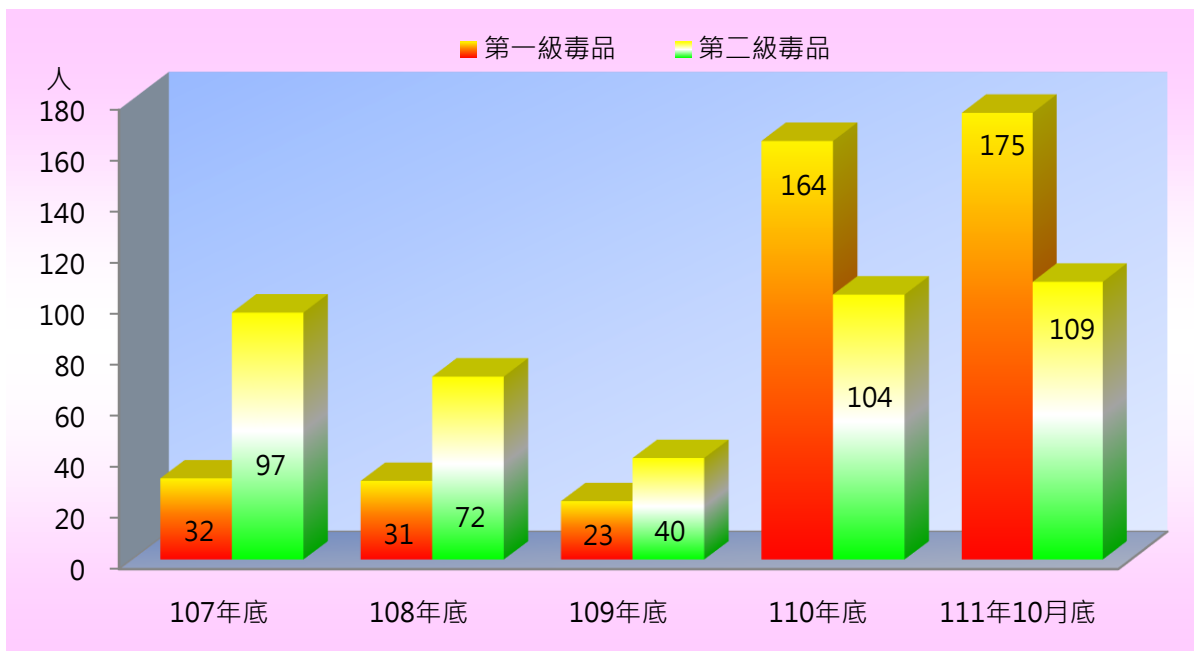
111年10月底在所受戒治人284人，其中施用第一級毒品者175人占61.6%；施用第二級毒品者109人占38.4%。

表3 法務部矯正署新店戒治所在所受戒治人毒品級別

單位：人、%

項 目 別	107年底	108年底	109年底	110年底	111年10月底	
					人	百分比(%)
總 計	129	103	63	268	284	100.0
第 一 級 毒 品	32	31	23	164	175	61.6
第 二 級 毒 品	97	72	40	104	109	38.4

圖2 法務部矯正署新店戒治所在所受戒治人毒品級別



(三) 在所受戒治人年齡

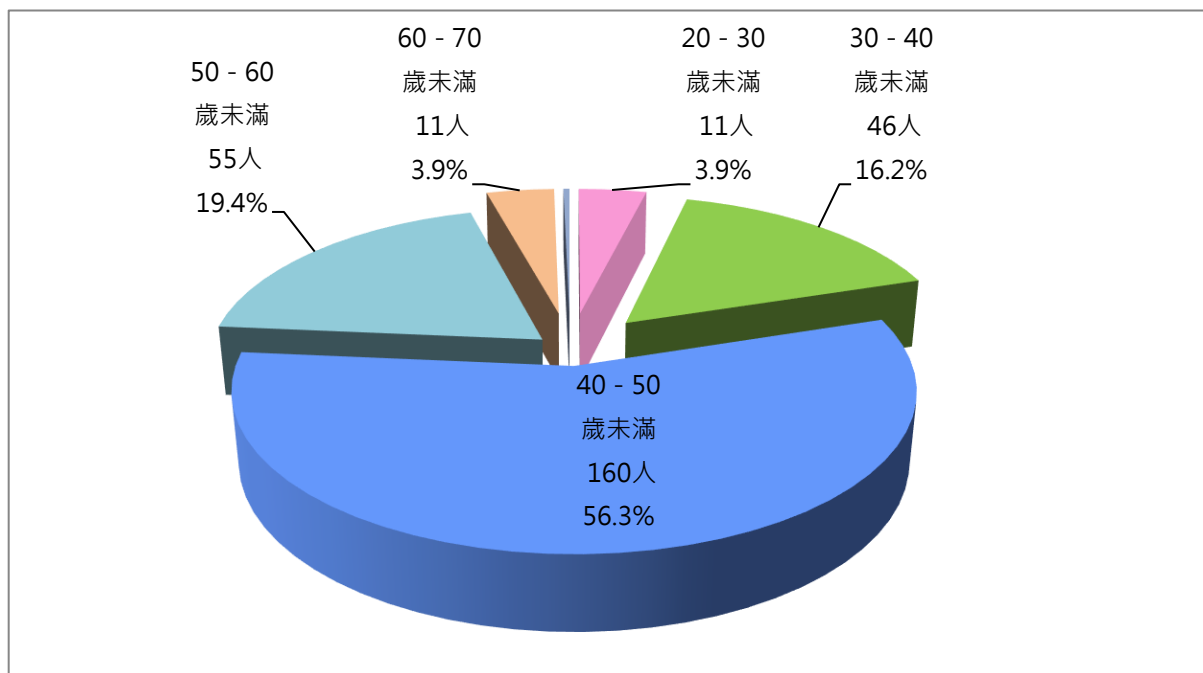
111年10月底在所受戒治人284人，就年齡分析，以40歲以上50歲未滿者160人占56.3%為最多；其次為年齡30歲以上40歲未滿者46人占16.2%；再次為50歲以上60歲未滿者55人占19.4%，三者合計261人，占91.9%。

表4 法務部矯正署新店戒治所在所受戒治人年齡

項 目 別	總 計	單位：人、%							
		20 歲未滿	20 - 30 歲未滿	30 - 40 歲未滿	40 - 50 歲未滿	50 - 60 歲未滿	60 - 70 歲未滿	70 歲以上	
107年底	129	-	20	27	50	24	8	-	
108年底	103	-	6	32	38	24	3	-	
109年底	63	-	5	9	26	20	3	-	
110年底	268	-	11	54	141	52	10	-	
111年10月底	284	-	11	46	160	55	11	1	
結構比(%)	100.0	-	3.9	16.2	56.3	19.4	3.9	0.4	

圖3 法務部矯正署新店戒治所在所受戒治人年齡結構

111年10月底



(四) 在所受戒治人處遇階段

111年10月底在所受戒治人284人，依處遇階段分析，調適期為51人占18.0%，心理輔導期為122人占43.0%，社會適應期為111人占39.1%。

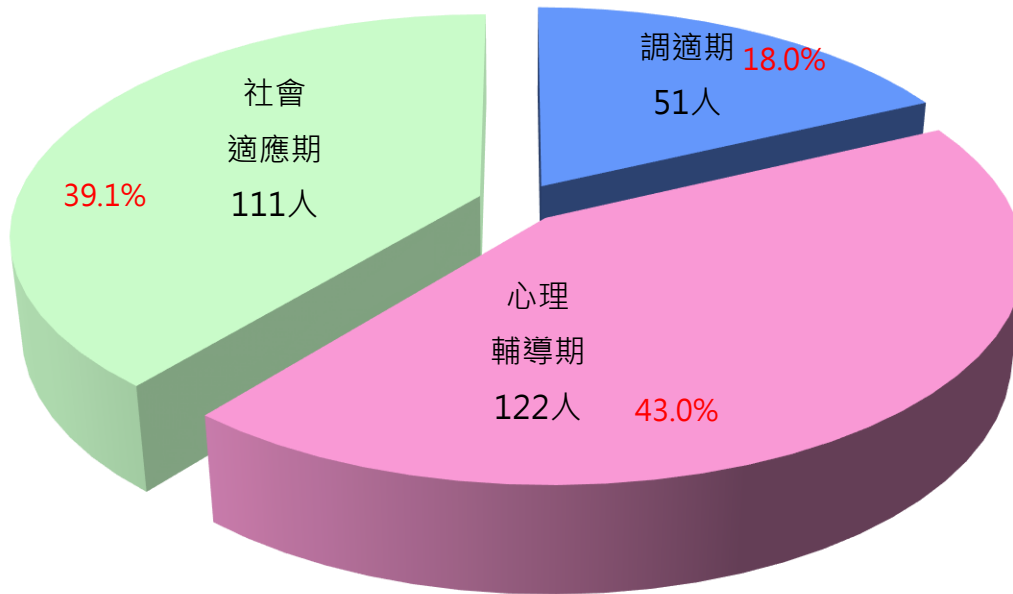
表5 法務部矯正署新店戒治所在所受戒治人處遇人數

單位：人、%

項 目 別	總 計	性 別		處 遇 人 數		
		男	女	調 適 期	心 理 社 會 輔 導 期 適 應 期	
107年底	129	129	-	30	49	50
108年底	103	103	-	12	40	51
109年底	63	63	-	18	22	23
110年底	268	268	-	89	137	42
111年10月底	284	284	-	51	122	111
結構比(%)	100.0	100.0	-	18.0	43.0	39.1

圖4 法務部矯正署新店戒治所在所受戒治人處遇人數結構

111年10月底



(五) 在所受戒治人教育程度

111年10月底在所受戒治人284人，其中國中程度者147人，占51.8%最高；高中(職)程度者100人，占35.2%次之；國小程度者25人，占8.8%再次之。

表6 法務部矯正署新店戒治所在所受戒治人教育程度

單位：人、%

項 目 別	107年底	108年底	109年底	110年底	111年10月底	
					人數	百分比(%)
總計	129	103	63	268	284	100.0
不識字	-	-	-	-	-	-
國小	7	9	4	21	25	8.8
國中	40	52	29	152	147	51.8
高中(職)	66	36	27	86	100	35.2
大專以上	16	6	3	9	12	4.2
自修	-	-	-	-	-	-
不詳	-	-	-	-	-	-

圖5 法務部矯正署新店戒治所在所受戒治人教育程度
111年10月底

