

# 法務部矯正署新店戒治所

## 收容現況及特性

### 一、收容對象

本所收容對象包含受刑人、受戒治人及受觀察勒戒人，臚陳如下：

(一) 受刑人部分：附設法務部矯正署臺北監獄新店分監，收容刑期未滿10年之男性受刑人。

(二) 受觀察勒戒人部分：負責收容臺灣臺北、士林、新北、宜蘭、基隆、桃園、新竹地方檢察署等指揮執行之男性成年受觀察勒戒人。

(三) 受戒治人部分：負責收容臺灣臺北、士林、新北、宜蘭、基隆、桃園、新竹地方檢察署等指揮執行之男性受戒治人。



## 二、收容特色

### (一) 超額收容狀況分析

111年4月底在所收容人計756人(含受刑人142人、受觀察勒戒人261人、受戒治人353人)，核定容額為1,169人，超額收容人數為0人，超額收容比率為0.0%。

**表1 法務部矯正署新店戒治所在所各類收容人數**

單位：人

項 目 別	107年底	108年底	109年底	110年底	111年4月底
總收容人數	834	803	787	781	756
受刑人	546	581	519	129	142
受觀察勒戒人	159	119	205	384	261
受戒治人	129	103	63	268	353

**表2 法務部矯正署新店戒治所收容情形**

單位：人、%

項 目 別	107年底	108年底	109年底	110年底	111年4月底
總收容人數	834	803	787	781	756
核定容額	1,169	1,169	1,169	1,169	1,169
超額收容人數	-	-	-	-	-
超額收容比率	-	-	-	-	-

**圖1 法務部矯正署新店戒治所在所各類收容人數**



(二) 在所受戒治人毒品級別

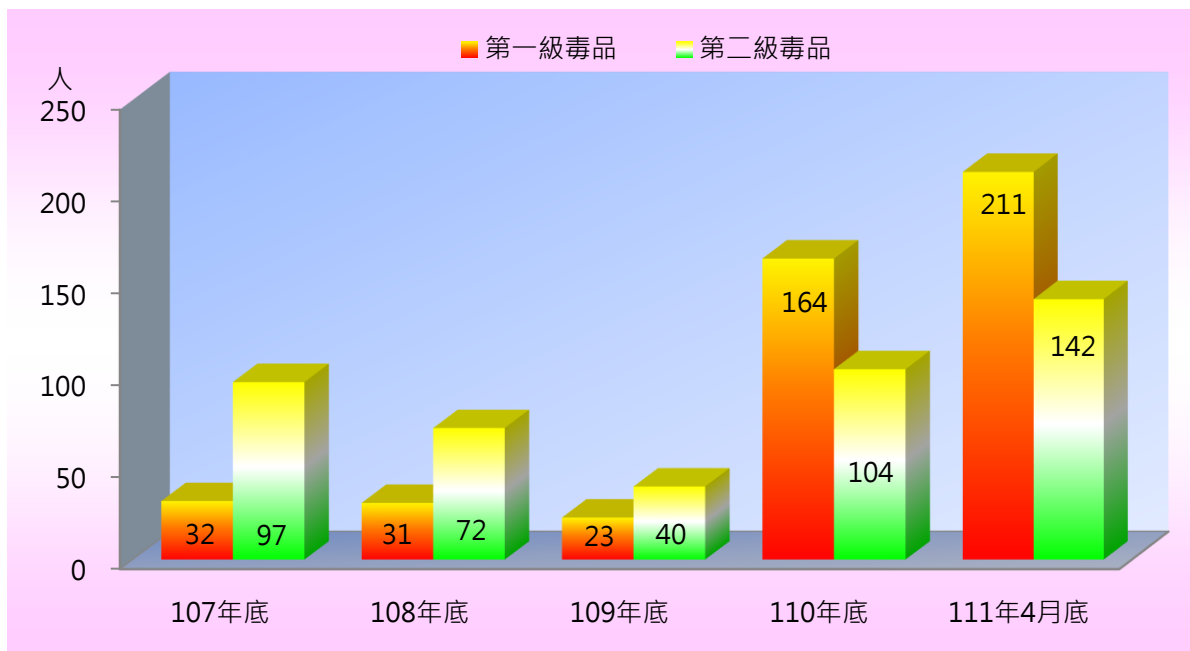
111年4月底在所受戒治人353人，其中施用第一級毒品者211人占59.8%；施用第二級毒品者142人占40.2%。

表3 法務部矯正署新店戒治所在所受戒治人毒品級別

單位：人、%

項 目 別	107年底	108年底	109年底	110年底	111年4月底	
					百分比(%)	
總 計	129	103	63	268	353	100.0
第 一 級 毒 品	32	31	23	164	211	59.8
第 二 級 毒 品	97	72	40	104	142	40.2

圖2 法務部矯正署新店戒治所在所受戒治人毒品級別



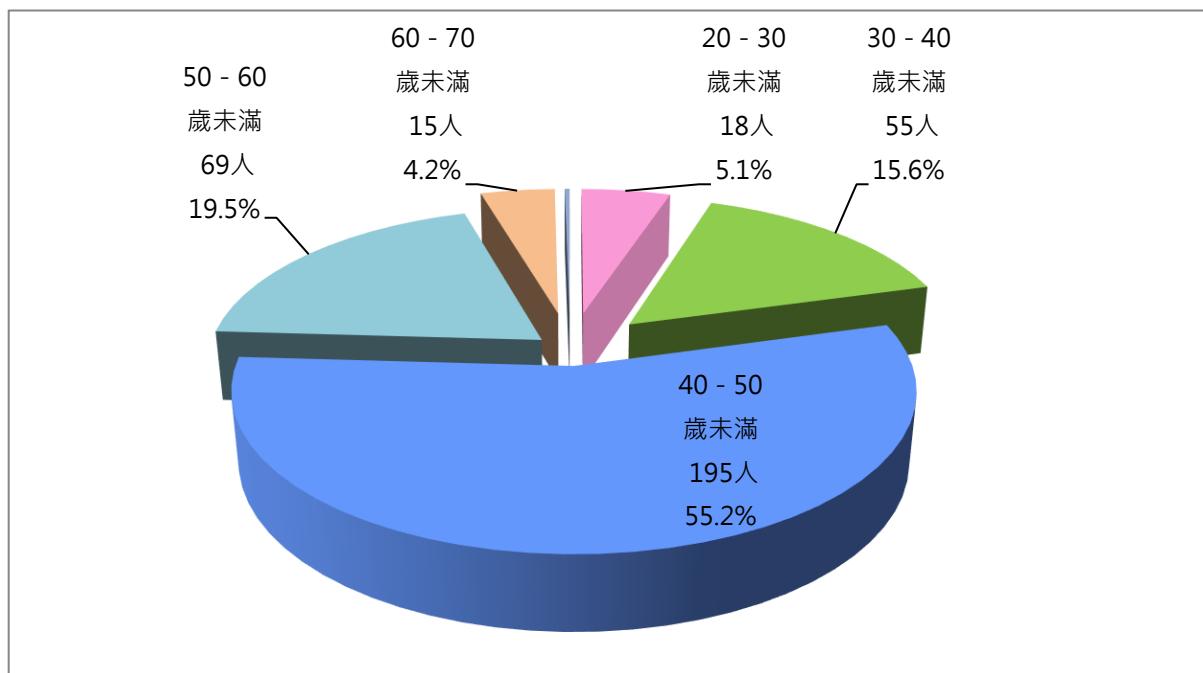
(三) 在所受戒治人年齡

111年4月底在所受戒治人353人，就年齡分析，以40歲以上50歲未滿者195人占55.2%為最多；其次為50歲以上60歲未滿者69人占19.5%；再次為年齡30歲以上40歲未滿者55人占15.6%，三者合計319人，占90.3%。

表4 法務部矯正署新店戒治所在所受戒治人年齡

項 目 別	總 計	單位：人、%							
		20 歲未滿	20 - 30 歲未滿	30 - 40 歲未滿	40 - 50 歲未滿	50 - 60 歲未滿	60 - 70 歲未滿	70 歲以上	
107年底	129	-	20	27	50	24	8	-	
108年底	103	-	6	32	38	24	3	-	
109年底	63	-	5	9	26	20	3	-	
110年底	268	-	11	54	141	52	10	-	
111年4月底	353	-	18	55	195	69	15	1	
結構比(%)	100.0	-	5.1	15.6	55.2	19.5	4.2	0.3	

圖3 法務部矯正署新店戒治所在所受戒治人年齡結構  
111年4月底



(四) 在所受戒治人處遇階段

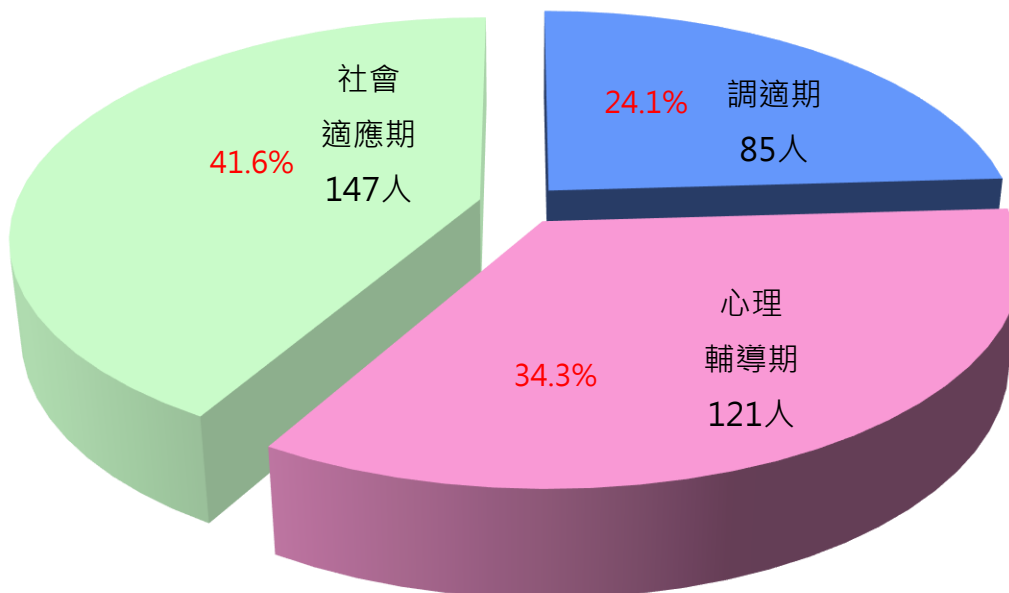
111年4月底在所受戒治人353人，依處遇階段分析，調適期為85人占24.1%，心理輔導期為121人占34.3%，社會適應期為147人占41.6%。

表5 法務部矯正署新店戒治所在所受戒治人處遇人數

單位：人、%

項 目 別	總 計	性 別		處 遇 人 數		
		男	女	調 適 期	心 理 社 會 輔 導 期 適 應 期	社 會 適 應 期
107年底	129	129	-	30	49	50
108年底	103	103	-	12	40	51
109年底	63	63	-	18	22	23
110年底	268	268	-	89	137	42
111年4月底	353	353	-	85	121	147
結構比(%)	100.0	100.0	-	24.1	34.3	41.6

圖4 法務部矯正署新店戒治所在所受戒治人處遇人數結構  
111年4月底



(五) 在所受戒治人教育程度

111年4月底在所受戒治人353人，其中國中程度者190人，占53.8%最高；高中(職)程度者119人，占33.7%次之；國小程度者28人，占7.9%再次之。

表6 法務部矯正署新店戒治所在所受戒治人教育程度

單位：人、%

項 目 別	107年底	108年底	109年底	110年底	111年4月底	
					人數	百分比(%)
總計	129	103	63	268	353	100.0
不識字	-	-	-	-	-	-
國小	7	9	4	21	28	7.9
國中	40	52	29	152	190	53.8
高中(職)	66	36	27	86	119	33.7
大專以上	16	6	3	9	16	4.5
自修	-	-	-	-	-	-
不詳	-	-	-	-	-	-

圖5 法務部矯正署新店戒治所在所受戒治人教育程度  
111年4月底

