

法務部矯正署新店戒治所

收容現況及特性

一、收容對象

本所收容對象包含受刑人、受戒治人及受觀察勒戒人，臚陳如下：

（一）受刑人部分：附設法務部矯正署臺北監獄新店分監，收容刑期未滿10年之男性受刑人。

（二）受觀察勒戒人部分：負責收容臺灣臺北、士林、新北、宜蘭、基隆、桃園、新竹地方檢察署等指揮執行之男性成年受觀察勒戒人。

（三）受戒治人部分：負責收容臺灣臺北、士林、新北、宜蘭、基隆、桃園、新竹地方檢察署等指揮執行之男性受戒治人。



二、收容特色

(一) 超額收容狀況分析

110年4月底在所收容人計745人(含受刑人160人、受觀察勒戒人322人、受戒治人263人)，核定容額為1,169人，超額收容人數為0人，超額收容比率為0.0%。

表1 法務部矯正署新店戒治所在所各類收容人數

單位：人

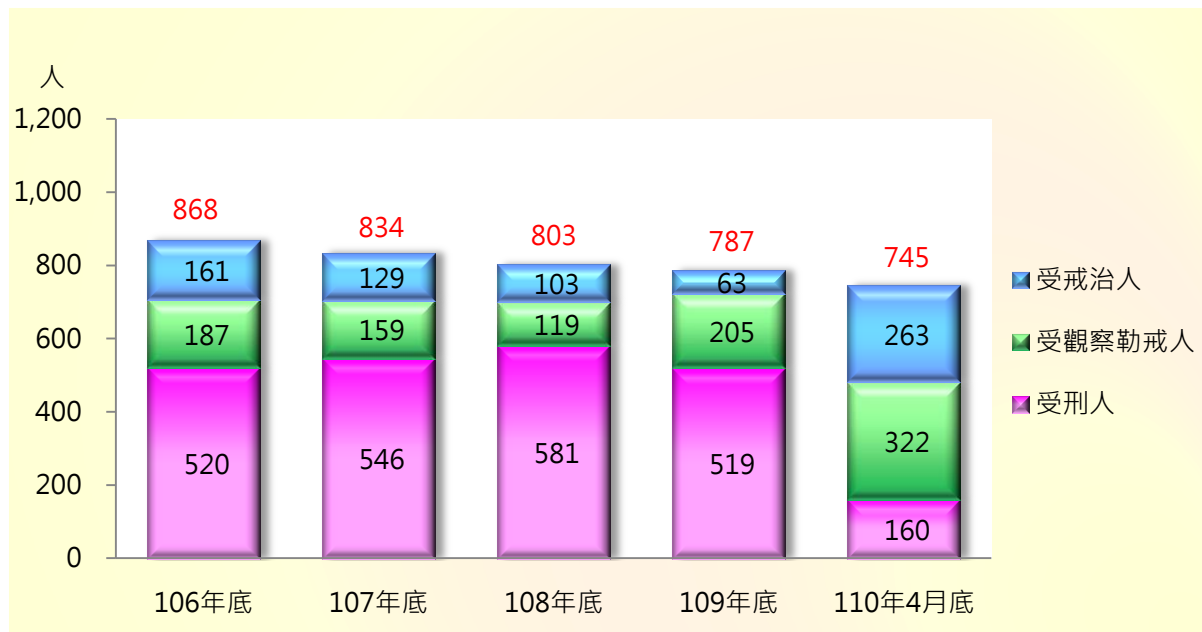
項 目 別	106年底	107年底	108年底	109年底	110年4月底
總收容人數	868	834	803	787	745
受刑人	520	546	581	519	160
受觀察勒戒人	187	159	119	205	322
受戒治人	161	129	103	63	263

表2 法務部矯正署新店戒治所收容情形

單位：人、%

項 目 別	106年底	107年底	108年底	109年底	110年4月底
總收容人數	868	834	803	787	745
核定容額	1,169	1,169	1,169	1,169	1,169
超額收容人數	-	-	-	-	-
超額收容比率	-	-	-	-	-

圖1 法務部矯正署新店戒治所在所各類收容人數



(二) 在所受戒治人毒品級別

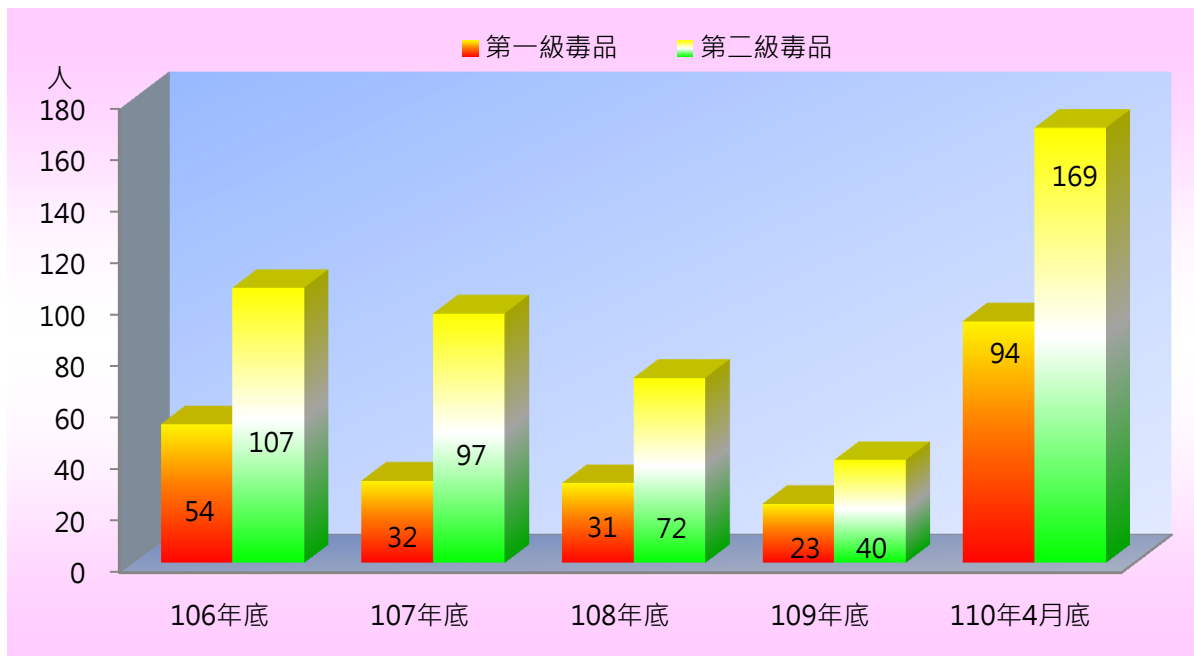
110年4月底在所受戒治人263人，其中施用第二級毒品者169人占64.3%；施用第一級毒品者94人占35.7%。

表3 法務部矯正署新店戒治所在所受戒治人毒品級別

單位：人、%

項 目 別	106年底	107年底	108年底	109年底	110年4月底	
					人	百分比(%)
總 計	161	129	103	63	263	100.0
第 一 級 毒 品	54	32	31	23	94	35.7
第 二 級 毒 品	107	97	72	40	169	64.3

圖2 法務部矯正署新店戒治所在所受戒治人毒品級別



(三) 在所受戒治人年齡

110年4月底在所受戒治人263人，就年齡分析，以40歲以上50歲未滿者115人占43.7%為最多；其次為30歲以上40歲未滿者62人占23.6%；再次為年齡50歲以上60歲未滿者49人占18.6%，三者合計226人，占85.9%。

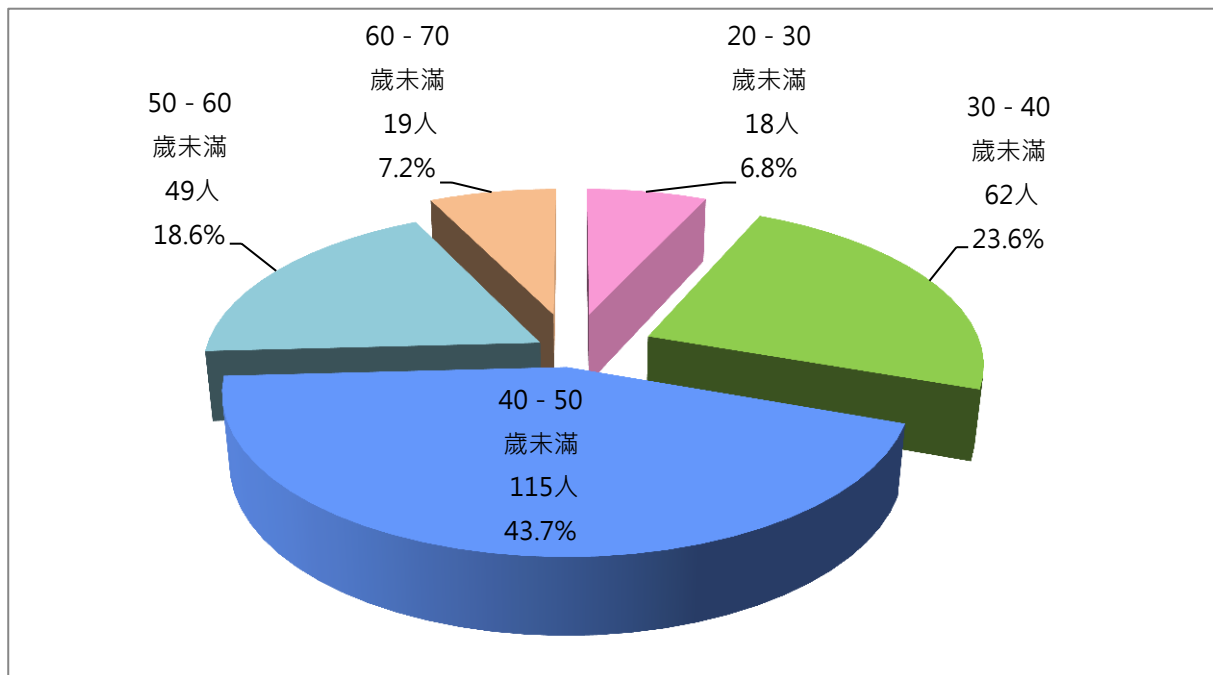
表4 法務部矯正署新店戒治所在所受戒治人年齡

單位：人、%

項 目 別	總 計	20 歲未滿	20 - 30 歲未滿	30 - 40 歲未滿	40 - 50 歲未滿	50 - 60 歲未滿	60 - 70 歲未滿	70 歲以上
106年底	161	-	14	48	60	35	4	-
107年底	129	-	20	27	50	24	8	-
108年底	103	-	6	32	38	24	3	-
109年底	63	-	5	9	26	20	3	-
110年4月底	263	-	18	62	115	49	19	-
結構比(%)	100.0	-	6.8	23.6	43.7	18.6	7.2	-

圖3 法務部矯正署新店戒治所在所受戒治人年齡結構

110年4月底



(四) 在所受戒治人處遇階段

110年4月底在所受戒治人263人，依處遇階段分析，調適期為119人占45.2%，心理輔導期為128人占48.7%，社會適應期為16人占6.1%。

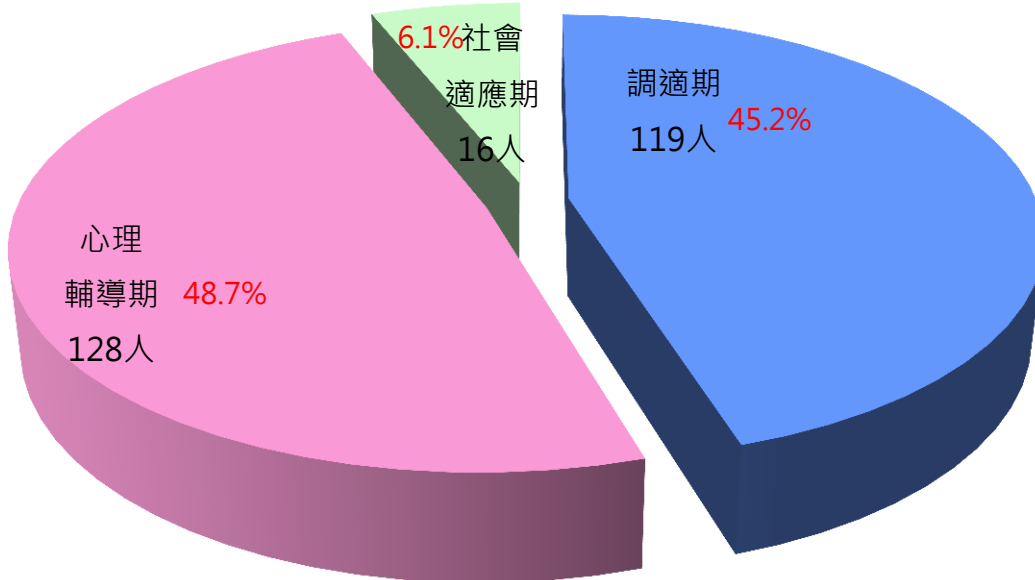
表5 法務部矯正署新店戒治所在所受戒治人處遇人數

單位：人、%

項 目 別	總 計	性 別		處 遇 人 數		
		男	女	調 適 期	心 理 社 會 輔 導 期	社 會 適 應 期
106年底	161	161	-	32	60	69
107年底	129	129	-	30	49	50
108年底	103	103	-	12	40	51
109年底	63	63	-	18	22	23
110年4月底	263	263	-	119	128	16
結構比(%)	100.0	100.0	-	45.2	48.7	6.1

圖4 法務部矯正署新店戒治所在所受戒治人處遇人數結構

110年4月底



(五) 在所受戒治人教育程度

110年4月底在所受戒治人263人，其中國中程度者116人，占44.1%最高；高中(職)程度者107人，占40.7%次之；國小程度者23人，占8.7%再次之。

表6 法務部矯正署新店戒治所在所受戒治人教育程度

單位：人、%

項 目 別	106年底	107年底	108年底	109年底	110年4月底	
					人	百分比(%)
總計	161	129	103	63	263	100.0
不識字	-	-	-	-	-	-
國小	13	7	9	4	23	8.7
國中	71	40	52	29	116	44.1
高中(職)	62	66	36	27	107	40.7
大專以上	15	16	6	3	17	6.5
自修	-	-	-	-	-	-
不詳	-	-	-	-	-	-

圖5 法務部矯正署新店戒治所在所受戒治人教育程度
110年4月底

