

# 法務部矯正署新店戒治所

## 收容現況及特性

### 一、收容對象

本所收容對象包含受刑人、受戒治人及受觀察勒戒人，臚陳如下：

（一）受刑人部分：附設法務部矯正署臺北監獄新店分監，收容刑期未滿10年之男性受刑人。

（二）受觀察勒戒人部分：負責收容臺灣臺北、士林、新北、宜蘭、基隆、桃園、新竹地方檢察署等指揮執行之男性成年受觀察勒戒人。

（三）受戒治人部分：負責收容臺灣臺北、士林、新北、宜蘭、基隆、桃園、新竹地方檢察署等指揮執行之男性受戒治人。



## 二、收容特色

### (一) 超額收容狀況分析

110年3月底在所收容人計1,033人(含受刑人169人、受觀察勒戒人537人、受戒治人327人)，核定容額為1,169人，超額收容人數為0人，超額收容比率為0.0%。

**表1 法務部矯正署新店戒治所在所各類收容人數**

單位：人

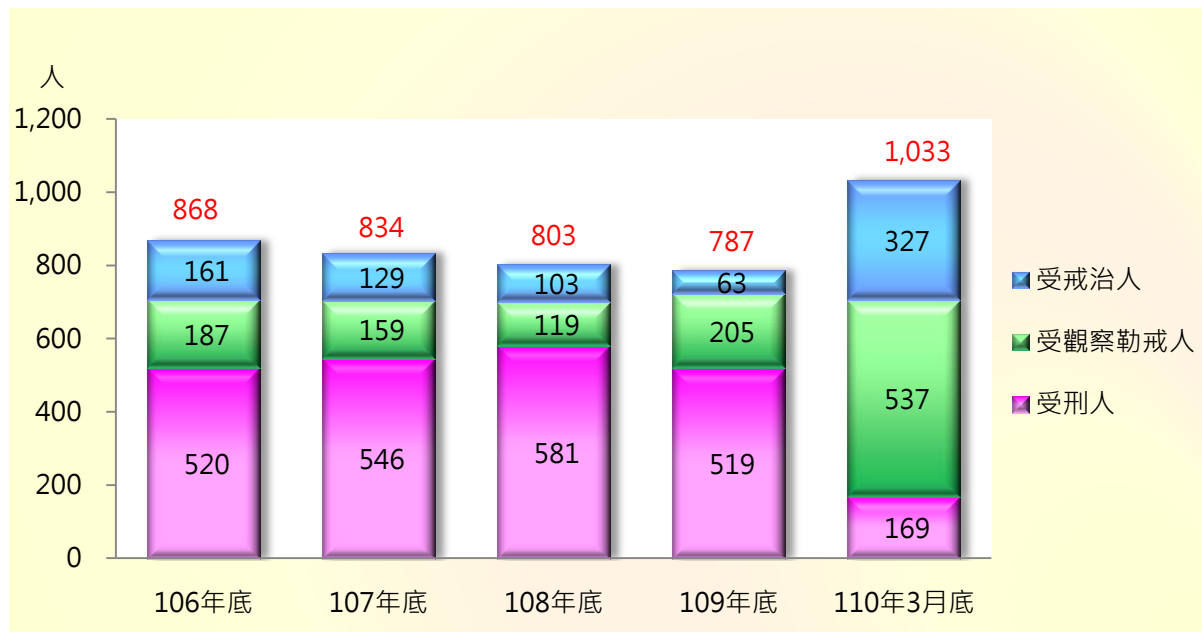
項 目 別	106年底	107年底	108年底	109年底	110年3月底
總收容人數	868	834	803	787	1,033
受刑人	520	546	581	519	169
受觀察勒戒人	187	159	119	205	537
受戒治人	161	129	103	63	327

**表2 法務部矯正署新店戒治所收容情形**

單位：人、%

項 目 別	106年底	107年底	108年底	109年底	110年3月底
總收容人數	868	834	803	787	1,033
核定容額	1,169	1,169	1,169	1,169	1,169
超額收容人數	-	-	-	-	-
超額收容比率	-	-	-	-	-

**圖1 法務部矯正署新店戒治所在所各類收容人數**



(二) 在所受戒治人毒品級別

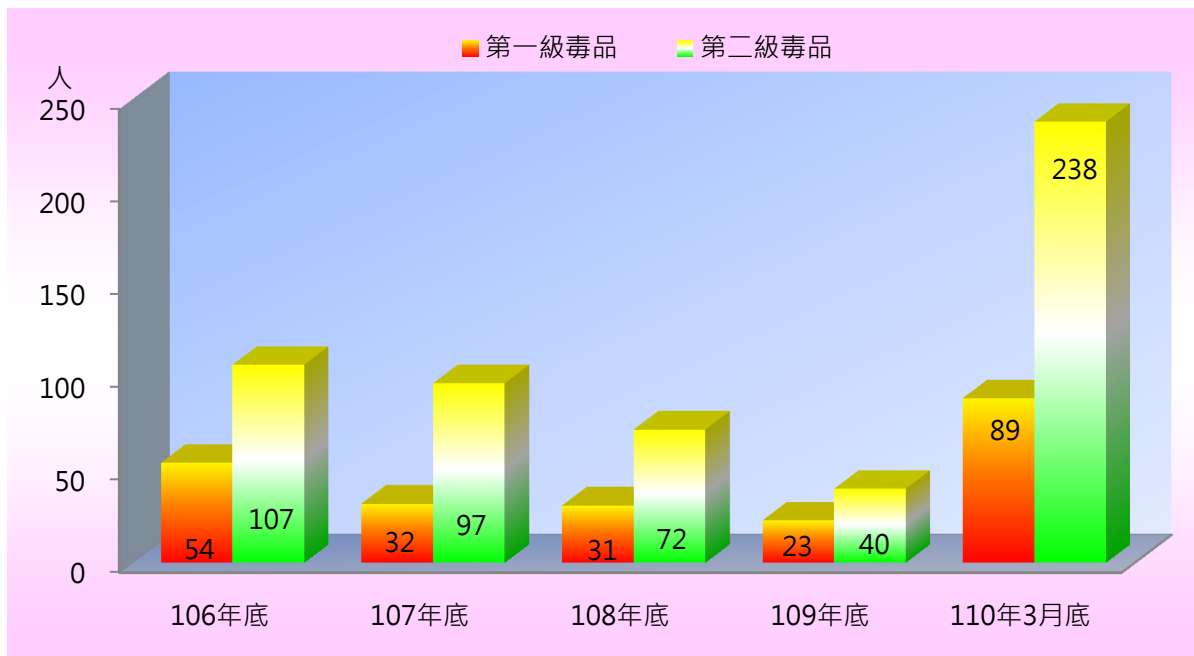
110年3月底在所受戒治人327人，其中施用第二級毒品者238人占72.8%；施用第一級毒品者89人占27.2%。

表3 法務部矯正署新店戒治所在所受戒治人毒品級別

單位：人、%

項 目 別	106年底	107年底	108年底	109年底	110年3月底	
					人	百分比(%)
總 計	161	129	103	63	327	100.0
第 一 級 毒 品	54	32	31	23	89	27.2
第 二 級 毒 品	107	97	72	40	238	72.8

圖2 法務部矯正署新店戒治所在所受戒治人毒品級別



(三) 在所受戒治人年齡

110年3月底在所受戒治人327人，就年齡分析，以40歲以上50歲未滿者143人占43.7%為最多；其次為30歲以上40歲未滿者76人占23.2%；再次為年齡50歲以上60歲未滿者56人占17.1%，三者合計275人，占84.0%。

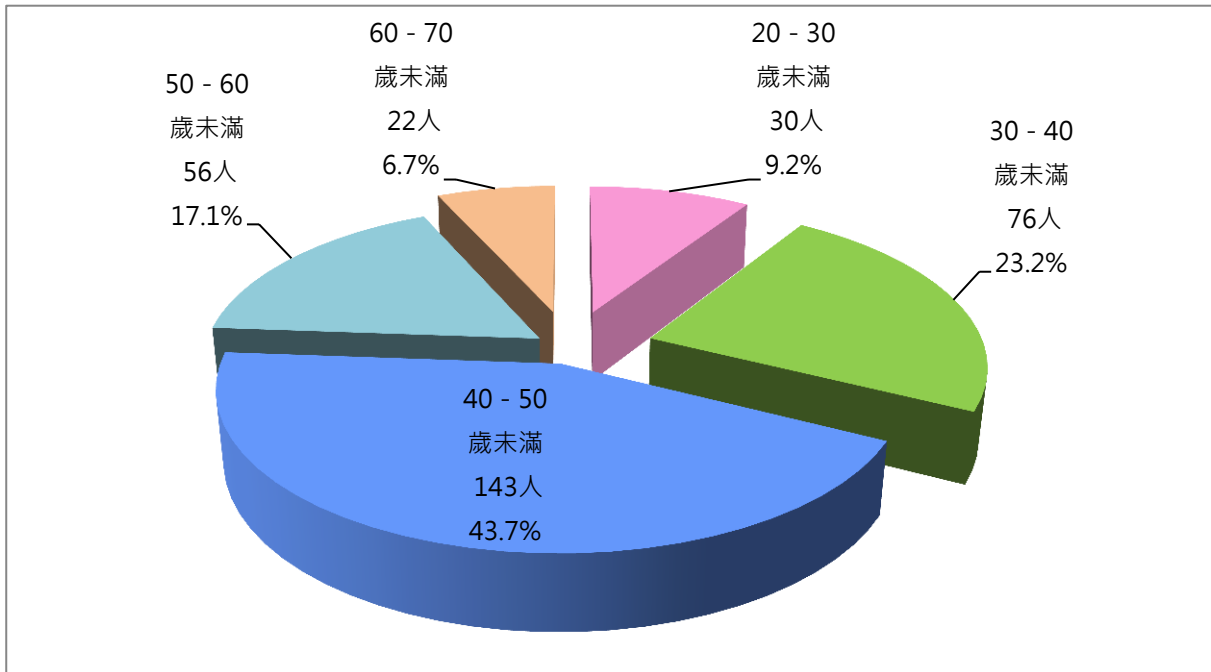
表4 法務部矯正署新店戒治所在所受戒治人年齡

單位：人、%

項 目 別	總 計	20 歲未滿	20 - 30 歲未滿	30 - 40 歲未滿	40 - 50 歲未滿	50 - 60 歲未滿	60 - 70 歲未滿	70 歲以上
106年底	161	-	14	48	60	35	4	-
107年底	129	-	20	27	50	24	8	-
108年底	103	-	6	32	38	24	3	-
109年底	63	-	5	9	26	20	3	-
110年3月底	327	-	30	76	143	56	22	-
結構比(%)	100.0	-	9.2	23.2	43.7	17.1	6.7	-

圖3 法務部矯正署新店戒治所在所受戒治人年齡結構

110年3月底



(四) 在所受戒治人處遇階段

110年3月底在所受戒治人327人，依處遇階段分析，調適期為247人占75.5%，心理輔導期為57人占17.4%，社會適應期為23人占7.0%。

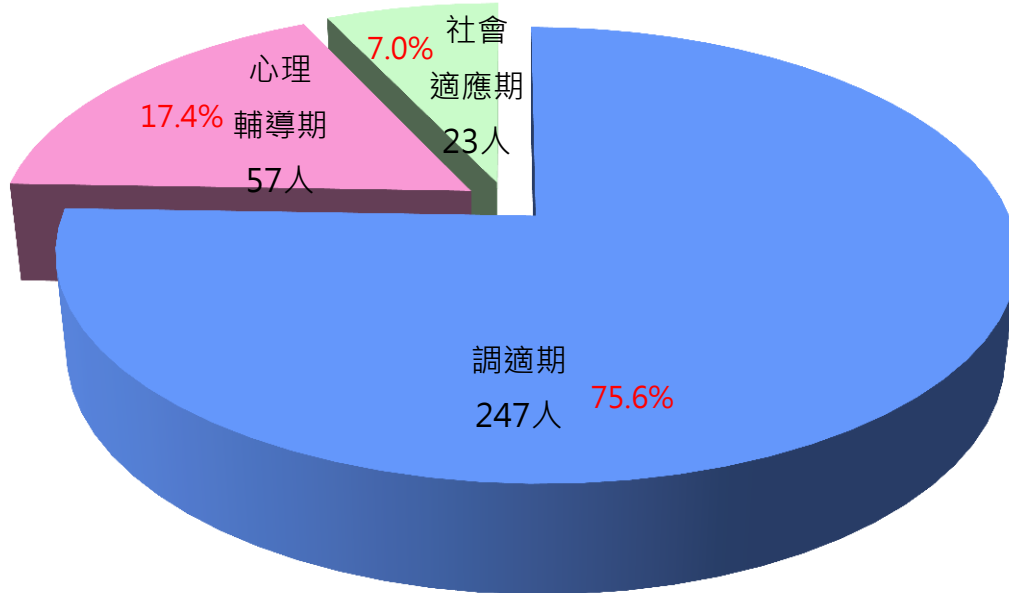
表5 法務部矯正署新店戒治所在所受戒治人處遇人數

單位：人、%

項 目 別	總 計	性 別		處 遇 人 數		
		男	女	調 適 期	心 理 社 會 輔 導 期 適 應 期	社 會 適 應 期
106年底	161	161	-	32	60	69
107年底	129	129	-	30	49	50
108年底	103	103	-	12	40	51
109年底	63	63	-	18	22	23
110年3月底	327	327	-	247	57	23
結構比(%)	100.0	100.0	-	75.5	17.4	7.0

圖4 法務部矯正署新店戒治所在所受戒治人處遇人數結構

110年3月底



(五) 在所受戒治人教育程度

110年3月底在所受戒治人327人，其中國中程度者142人，占43.4%最高；高中(職)程度者137人，占41.9%次之；國小程度者25人，占7.6%再次之。

表6 法務部矯正署新店戒治所在所受戒治人教育程度

單位：人、%

項 目 別	106年底	107年底	108年底	109年底	110年3月底	
					人	百分比(%)
總計	161	129	103	63	327	100.0
不識字	-	-	-	-	-	-
國小	13	7	9	4	25	7.6
國中	71	40	52	29	142	43.4
高中(職)	62	66	36	27	137	41.9
大專以上	15	16	6	3	23	7.0
自修	-	-	-	-	-	-
不詳	-	-	-	-	-	-

圖5 法務部矯正署新店戒治所在所受戒治人教育程度  
110年3月底

