

# 法務部矯正署新店戒治所

## 收容現況及特性

### 一、收容對象

本所收容對象包含受刑人、受戒治人及受觀察勒戒人，臚陳如下：

（一）受刑人部分：附設法務部矯正署臺北監獄新店分監，收容刑期未滿10年之男性受刑人。

（二）受觀察勒戒人部分：負責收容臺灣臺北、士林、新北、宜蘭、基隆、桃園、新竹地方檢察署等指揮執行之男性成年受觀察勒戒人。

（三）受戒治人部分：負責收容臺灣臺北、士林、新北、宜蘭、基隆、桃園、新竹地方檢察署等指揮執行之男性受戒治人。



## 二、收容特色

### (一) 超額收容狀況分析

109年底在所收容人計787人(含受刑人519人、受觀察勒戒人205人、受戒治人63人)，核定容額為1,169人，超額收容人數為0人，超額收容比率為0.0%。

**表1 法務部矯正署新店戒治所在所各類收容人數**

單位：人

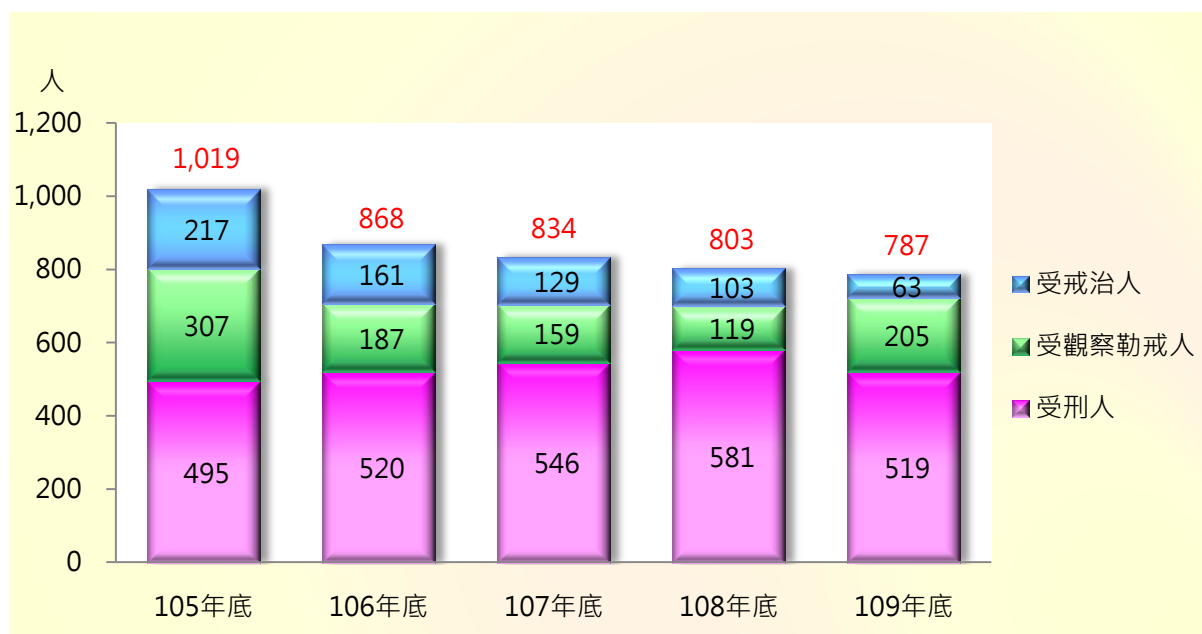
項 目 別	105年底	106年底	107年底	108年底	109年底
總收容人數	1,019	868	834	803	787
受刑人	495	520	546	581	519
受觀察勒戒人	307	187	159	119	205
受戒治人	217	161	129	103	63

**表2 法務部矯正署新店戒治所收容情形**

單位：人、%

項 目 別	105年底	106年底	107年底	108年底	109年底
總收容人數	1,019	868	834	803	787
核定容額	1,169	1,169	1,169	1,169	1,169
超額收容人數	-	-	-	-	-
超額收容比率	-	-	-	-	-

**圖1 法務部矯正署新店戒治所在所各類收容人數**



(二) 在所受戒治人毒品級別

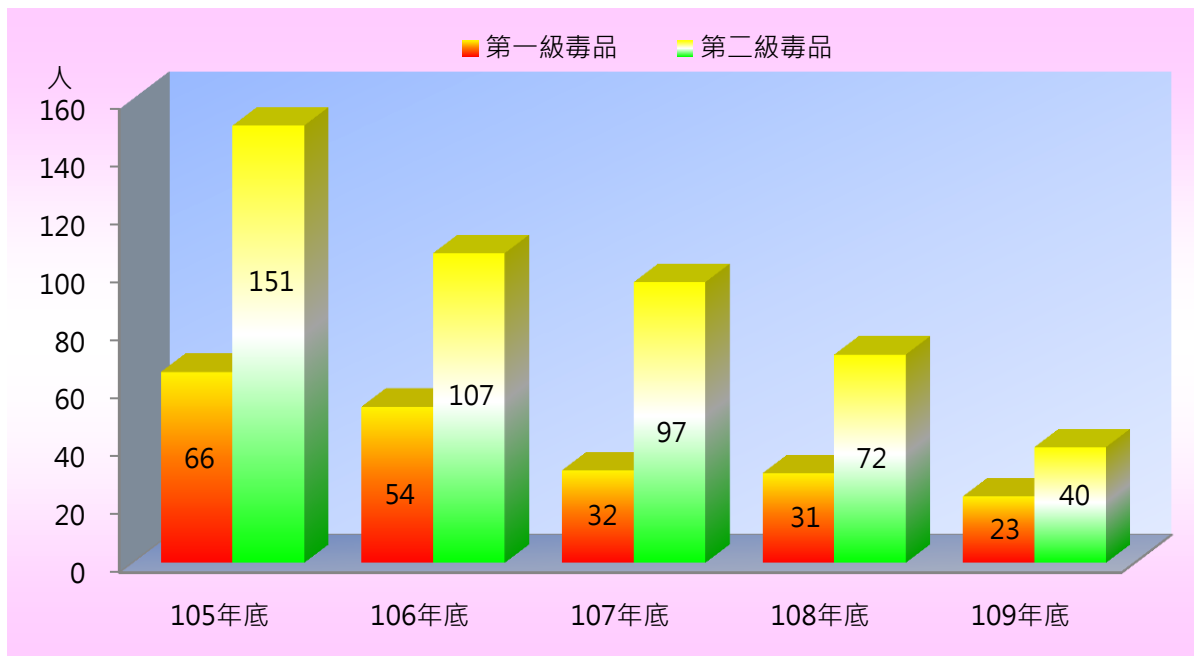
109年底在所受戒治人63人，其中施用第二級毒品者40人占63.5%；施用第一級毒品者23人占36.5%。

表3 法務部矯正署新店戒治所在所受戒治人毒品級別

單位：人、%

項 目 別	105年底	106年底	107年底	108年底	109年底	
					人	百分比(%)
總 計	217	161	129	103	63	100.0
第 一 級 毒 品	66	54	32	31	23	36.5
第 二 級 毒 品	151	107	97	72	40	63.5

圖2 法務部矯正署新店戒治所在所受戒治人毒品級別



(三) 在所受戒治人年齡

109年底在所受戒治人63人，就年齡分析，以40歲以上50歲未滿者26人占41.3%為最多；其次為年齡50歲以上60歲未滿者20人占31.7%；再次為30歲以上40歲未滿者9人占14.3%，三者合計55人，占87.3%。

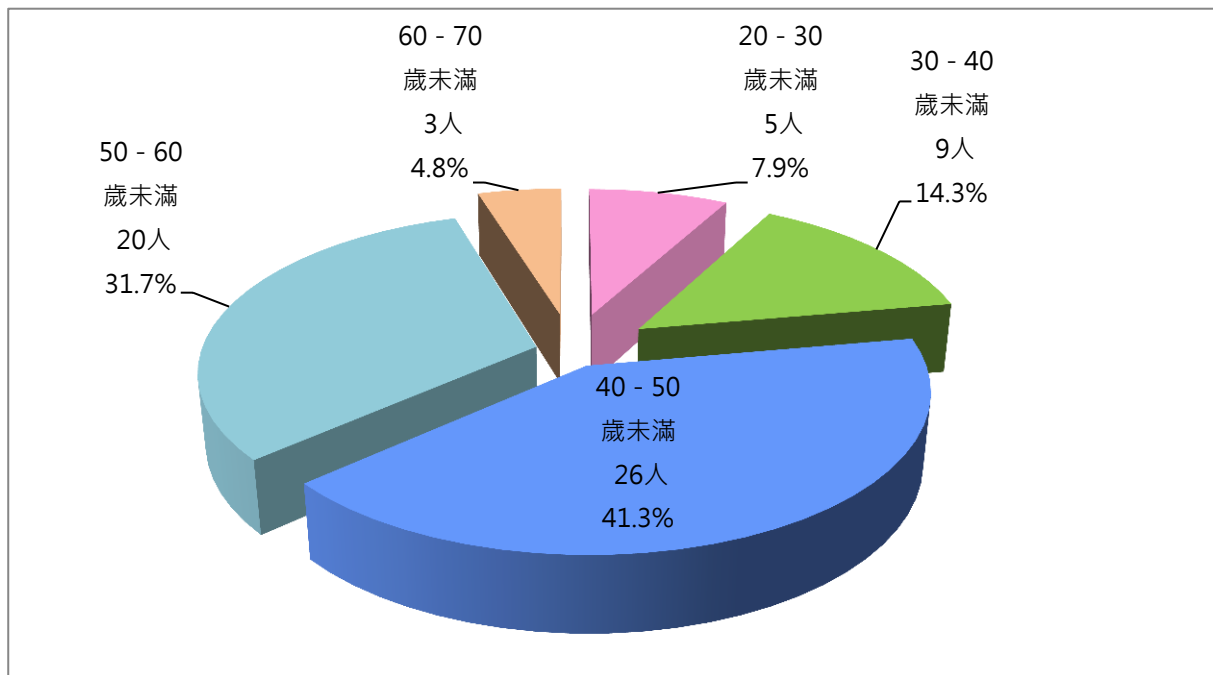
表4 法務部矯正署新店戒治所在所受戒治人年齡

單位：人、%

項 目 別	總 計	20 歲未滿	20 - 30 歲未滿	30 - 40 歲未滿	40 - 50 歲未滿	50 - 60 歲未滿	60 - 70 歲未滿	70 歲以上
105年底	217	-	22	54	84	45	12	-
106年底	161	-	14	48	60	35	4	-
107年底	129	-	20	27	50	24	8	-
108年底	103	-	6	32	38	24	3	-
109年底	63	-	5	9	26	20	3	-
結構比(%)	100.0	-	7.9	14.3	41.3	31.7	4.8	-

圖3 法務部矯正署新店戒治所在所受戒治人年齡結構

109年底



(四) 在所受戒治人處遇階段

109年底在所受戒治人63人，依處遇階段分析，調適期為18人占28.6%，心理輔導期為22人占34.9%，社會適應期為23人占36.5%。

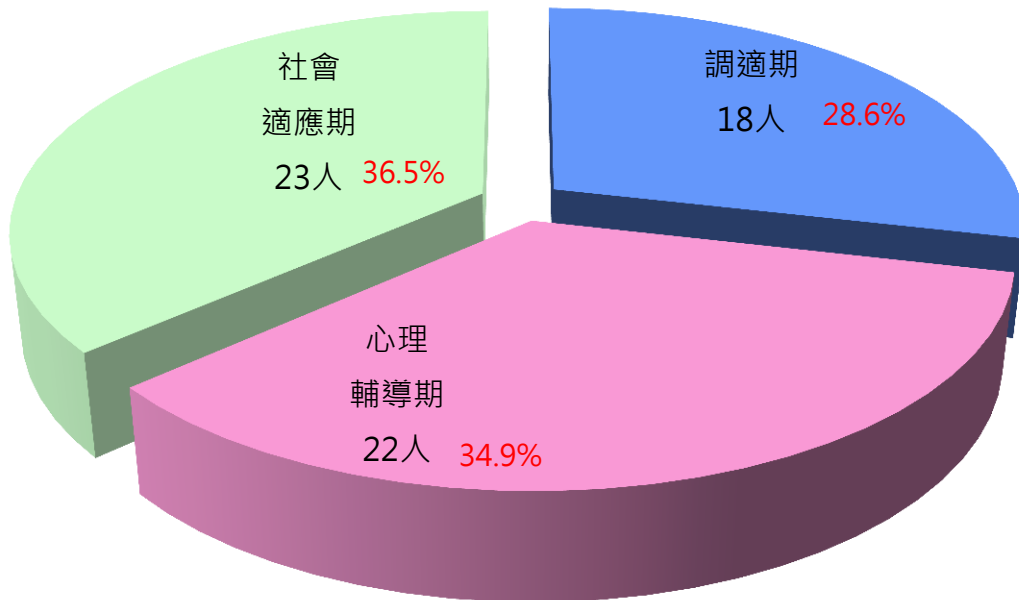
表5 法務部矯正署新店戒治所在所受戒治人處遇人數

單位：人、%

項 目 別	總 計	性 別		處 遇 人 數		
		男	女	調 適 期	心 理 社 會 輔 導 期 適 應 期	
105年底	217	217	-	38	42	137
106年底	161	161	-	32	60	69
107年底	129	129	-	30	49	50
108年底	103	103	-	12	40	51
109年底	63	63	-	18	22	23
結構比(%)	100.0	100.0	-	28.6	34.9	36.5

圖4 法務部矯正署新店戒治所在所受戒治人處遇人數結構

109年底



(五) 在所受戒治人教育程度

109年底在所受戒治人63人，其中國中程度者29人，占46.0%最高；高中(職)程度者27人，占42.9%次之；國小程度者4人，占6.3%再次之。

表6 法務部矯正署新店戒治所在所受戒治人教育程度

單位：人、%

項 目 別	105年底	106年底	107年底	108年底	109年底	
					人	百分比(%)
總計	217	161	129	103	63	100.0
不識字	-	-	-	-	-	-
國小	38	13	7	9	4	6.3
國中	91	71	40	52	29	46.0
高中(職)	72	62	66	36	27	42.9
大專以上	16	15	16	6	3	4.8
自修	-	-	-	-	-	-
不詳	-	-	-	-	-	-

圖5 法務部矯正署新店戒治所在所受戒治人教育程度  
109年底

