

法務部矯正署新店戒治所

收容現況及特性

一、收容對象

本所收容對象包含受刑人、受戒治人及受觀察勒戒人，臚陳如下：

(一) 受刑人部分：附設法務部矯正署臺北監獄新店分監，收容刑期未滿10年之男性受刑人。

(二) 受觀察勒戒人部分：負責收容臺灣臺北、士林、新北、宜蘭、基隆、桃園、新竹地方檢察署等指揮執行之男性成年受觀察勒戒人。

(三) 受戒治人部分：負責收容臺灣臺北、士林、新北、宜蘭、基隆、桃園、新竹地方檢察署等指揮執行之男性受戒治人。



二、收容特色

(一) 超額收容狀況分析

109年7月底在所收容人計724人(含受刑人573人、受觀察勒戒人95人、受戒治人56人)，核定容額為1,169人，超額收容人數為0人，超額收容比率為0.0%。

表1 法務部矯正署新店戒治所在所各類收容人數

單位：人

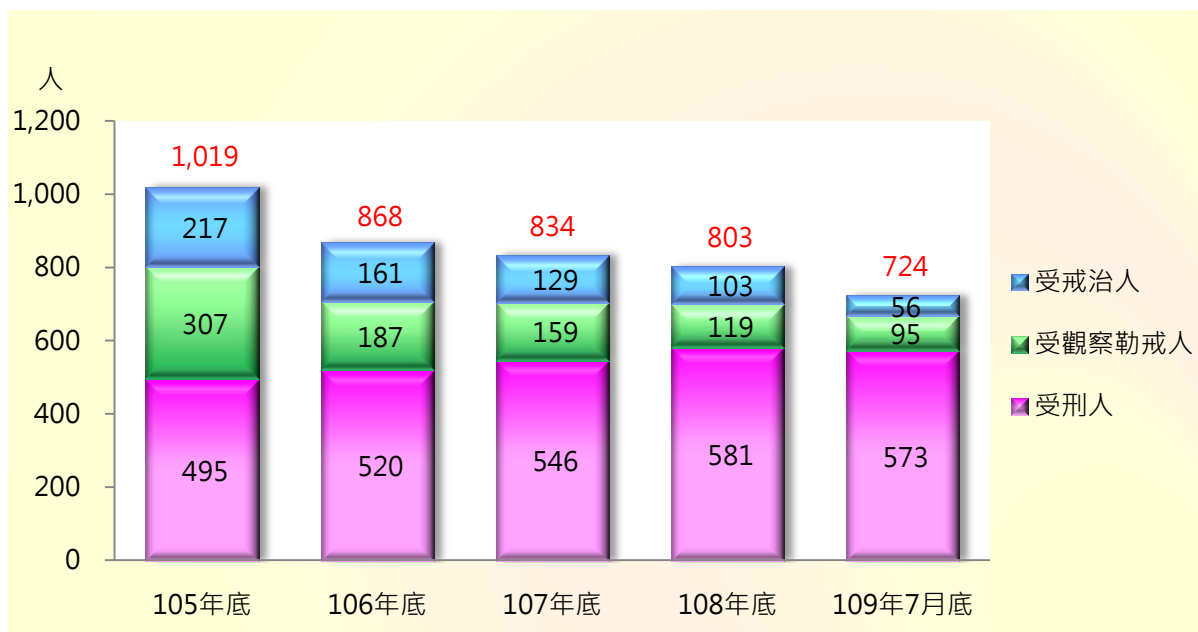
項 目 別	105年底	106年底	107年底	108年底	109年7月底
總收容人數	1,019	868	834	803	724
受刑人	495	520	546	581	573
受觀察勒戒人	307	187	159	119	95
受戒治人	217	161	129	103	56

表2 法務部矯正署新店戒治所收容情形

單位：人、%

項 目 別	105年底	106年底	107年底	108年底	109年7月底
總收容人數	1,019	868	834	803	724
核定容額	1,169	1,169	1,169	1,169	1,169
超額收容人數	-	-	-	-	-
超額收容比率	-	-	-	-	-

圖1 法務部矯正署新店戒治所在所各類收容人數



(二) 在所受戒治人毒品級別

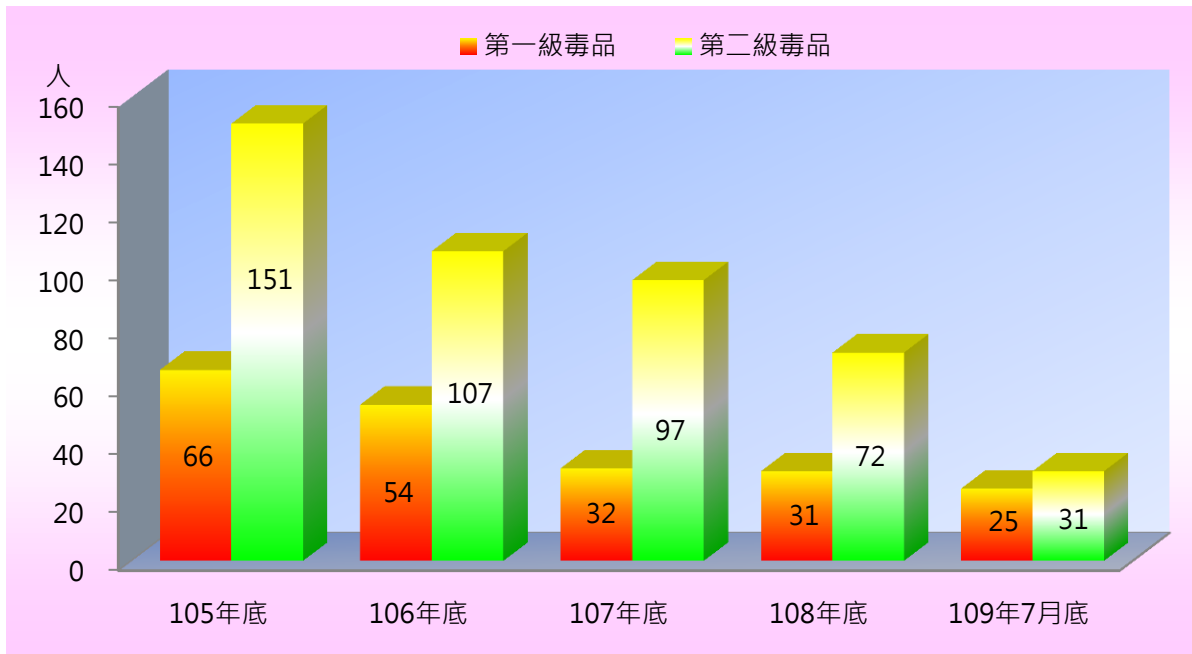
109年7月底在所受戒治人56人，其中施用第二級毒品者31人占55.4%；施用第一級毒品者25人占44.6%。

表3 法務部矯正署新店戒治所在所受戒治人毒品級別

單位：人、%

項 目 別	105年底	106年底	107年底	108年底	109年7月底	
					人	百分比(%)
總 計	217	161	129	103	56	100.0
第 一 級 毒 品	66	54	32	31	25	44.6
第 二 級 毒 品	151	107	97	72	31	55.4

圖2 法務部矯正署新店戒治所在所受戒治人毒品級別



(三) 在所受戒治人年齡

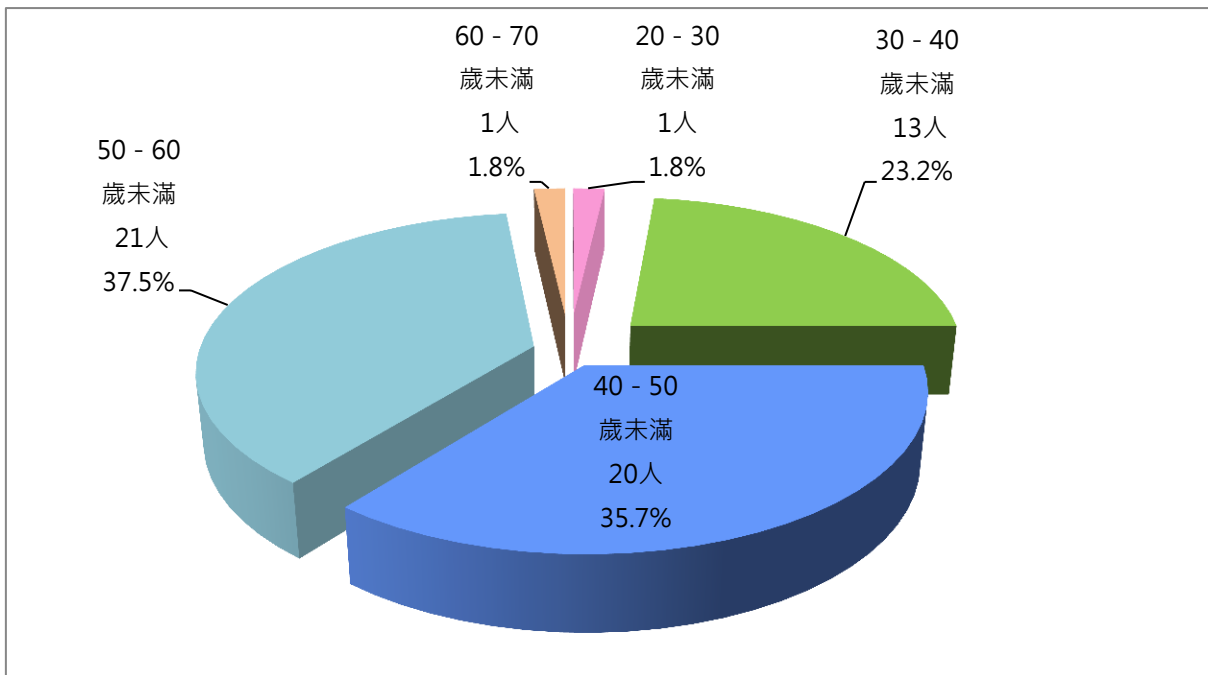
109年7月底在所受戒治人56人，就年齡分析，以50歲以上60歲未滿者21人占37.5%為最多；其次為年齡40歲以上50歲未滿者20人占35.7%；再次為30歲以上40歲未滿者13人占23.2%，三者合計54人，占96.4%。

表4 法務部矯正署新店戒治所在所受戒治人年齡

單位：人、%

項 目 別	總 計	20 歲未滿	20 - 30 歲未滿	30 - 40 歲未滿	40 - 50 歲未滿	50 - 60 歲未滿	60 - 70 歲未滿	70 歲以上
105年底	217	-	22	54	84	45	12	-
106年底	161	-	14	48	60	35	4	-
107年底	129	-	20	27	50	24	8	-
108年底	103	-	6	32	38	24	3	-
109年7月底	56	-	1	13	20	21	1	-
結構比(%)	100.0	-	1.8	23.2	35.7	37.5	1.8	-

圖3 法務部矯正署新店戒治所在所受戒治人年齡結構
109年7月底



(四) 在所受戒治人處遇階段

109年7月底在所受戒治人56人，依處遇階段分析，調適期為20人占35.7%，心理輔導期為20人占35.7%，社會適應期為16人占28.6%。

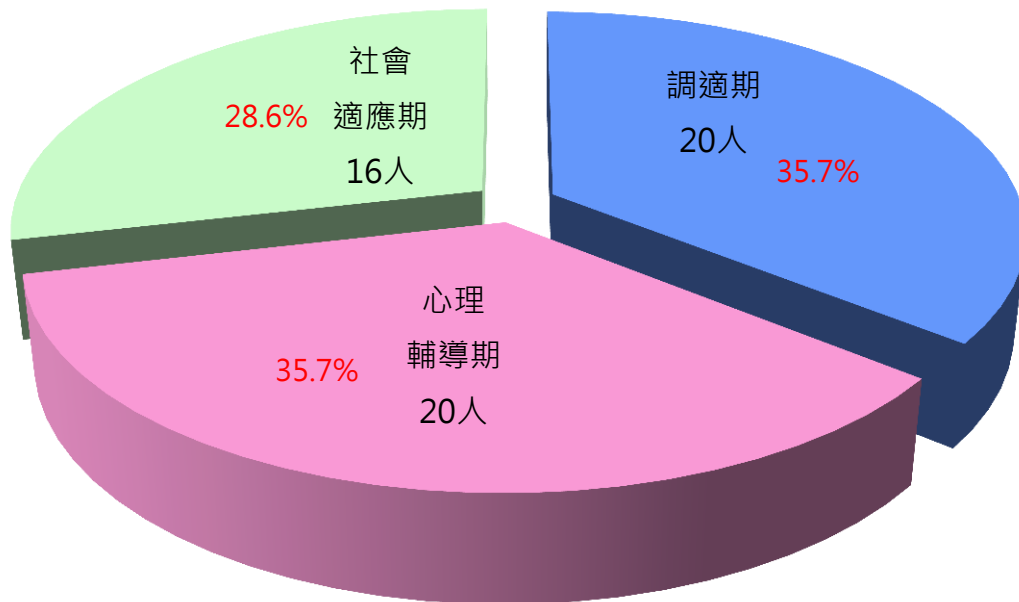
表5 法務部矯正署新店戒治所在所受戒治人處遇人數

單位：人、%

項 目 別	總 計	性 別		處 遇 人 數		
		男	女	調 適 期	心 理 輔 導 期	社 會 適 應 期
105年底	217	217	-	38	42	137
106年底	161	161	-	32	60	69
107年底	129	129	-	30	49	50
108年底	103	103	-	12	40	51
109年7月底	56	56	-	20	20	16
結構比(%)	100.0	100.0	-	35.7	35.7	28.6

圖4 法務部矯正署新店戒治所在所受戒治人處遇人數結構

109年7月底



(五) 在所受戒治人教育程度

109年7月底在所受戒治人56人，其中國中程度者26人，占46.4%最高；高中(職)程度者25人，占44.6%為次之；國小程度者4人，占7.1%再次之。

表6 法務部矯正署新店戒治所在所受戒治人教育程度

單位：人、%

項 目 別	105年底	106年底	107年底	108年底	109年7月底	
					人	百分比(%)
總計	217	161	129	103	56	100.0
不識字	-	-	-	-	-	-
國小	38	13	7	9	4	7.1
國中	91	71	40	52	26	46.4
高中(職)	72	62	66	36	25	44.6
大專以上	16	15	16	6	1	1.8
自修	-	-	-	-	-	-
不詳	-	-	-	-	-	-

圖5 法務部矯正署新店戒治所在所受戒治人教育程度
109年7月底

