

# 法務部矯正署新店戒治所

## 收容現況及特性

### 一、收容對象

本所收容對象包含受刑人、受戒治人及受觀察勒戒人，臚陳如下：

(一) 受刑人部分：附設法務部矯正署臺北監獄新店分監，以收容刑期未滿10年之男性受刑人為原則，收容情形如下：

1、戒毒班：每季接收來自苗栗以北、基隆以南矯正機關移來之違反毒品危害防制條例受刑人。

2、視同作業：因應本所炊事、打掃、看護及其他由機關經理之事務所需，經報請法務部矯正署核定後，自行至北部各矯正機關遴選之短刑期受刑人。

(二) 受戒治人部分：專責收容臺灣臺北、士林、新北、宜蘭、基隆、桃園、新竹地方檢察署等檢察官指揮執行之男性受戒治人。

(三) 受觀察勒戒人部分：專責收容臺灣臺北、士林、新北、宜蘭、基隆、桃園、新竹地方檢察署等檢察官指揮執行之男性受觀察勒戒人。



## 二、收容特色

### (一) 超額收容狀況分析

108年11月底在所收容人計762人(含受刑人533人、受戒治人117人、受觀察勒戒人112人)，核定容額為1,169人，超額收容人數為0人，超額收容比率為0.0%。

**表1 法務部矯正署新店戒治所在所各類收容人數**

單位：人

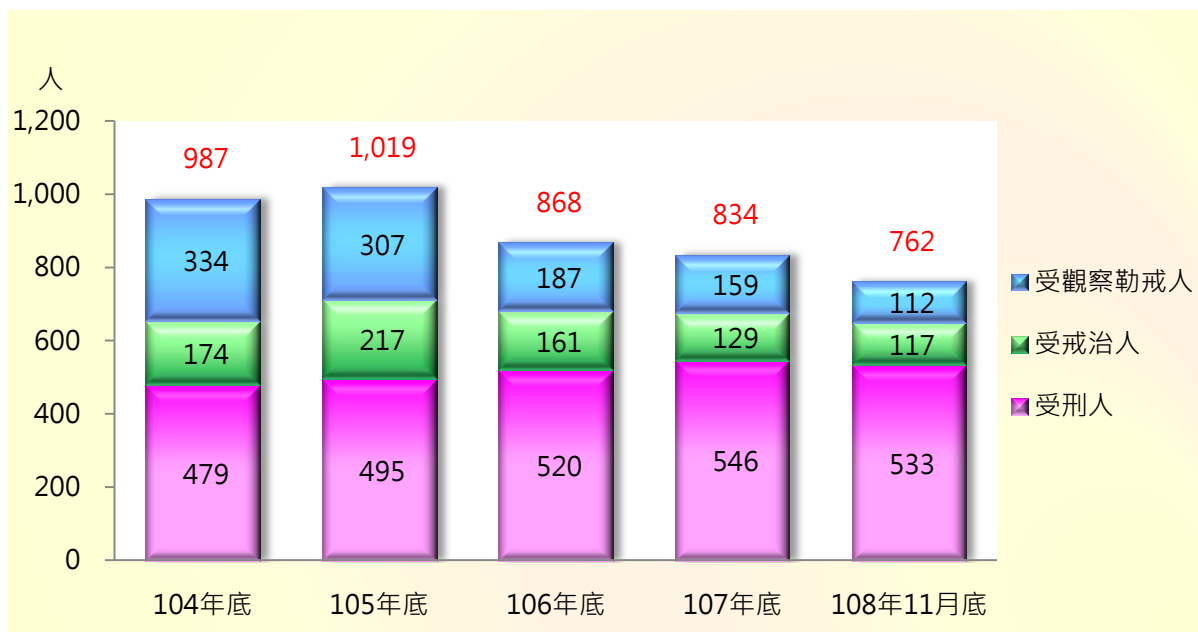
項 目 別	104年底	105年底	106年底	107年底	108年11月底
總收容人數	987	1,019	868	834	762
受刑人	479	495	520	546	533
受戒治人	174	217	161	129	117
受觀察勒戒人	334	307	187	159	112

**表2 法務部矯正署新店戒治所收容情形**

單位：人、%

項 目 別	104年底	105年底	106年底	107年底	108年11月底
總收容人數	987	1,019	868	834	762
核定容額	1,169	1,169	1,169	1,169	1,169
超額收容人數	-	-	-	-	-
超額收容比率	-	-	-	-	-

**圖1 法務部矯正署新店戒治所在所各類收容人數**



(二) 在所受戒治人毒品級別

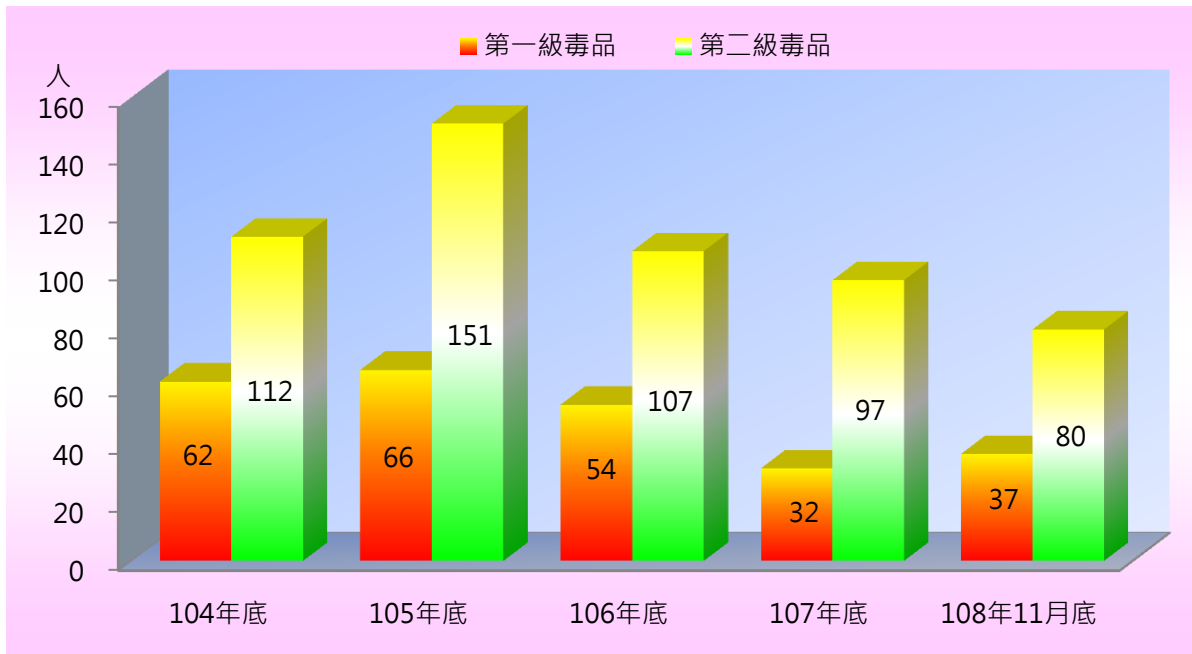
108年11月底在所受戒治人117人，其中施用第二級毒品者80人占68.4%；施用第一級毒品者37人占31.6%。

表3 法務部矯正署新店戒治所在所受戒治人毒品級別

單位：人、%

項 目 別	104年底	105年底	106年底	107年底	108年11月底	
					人	百分比(%)
總 計	174	217	161	129	117	100.0
第 一 級 毒 品	62	66	54	32	37	31.6
第 二 級 毒 品	112	151	107	97	80	68.4

圖2 法務部矯正署新店戒治所在所受戒治人毒品級別



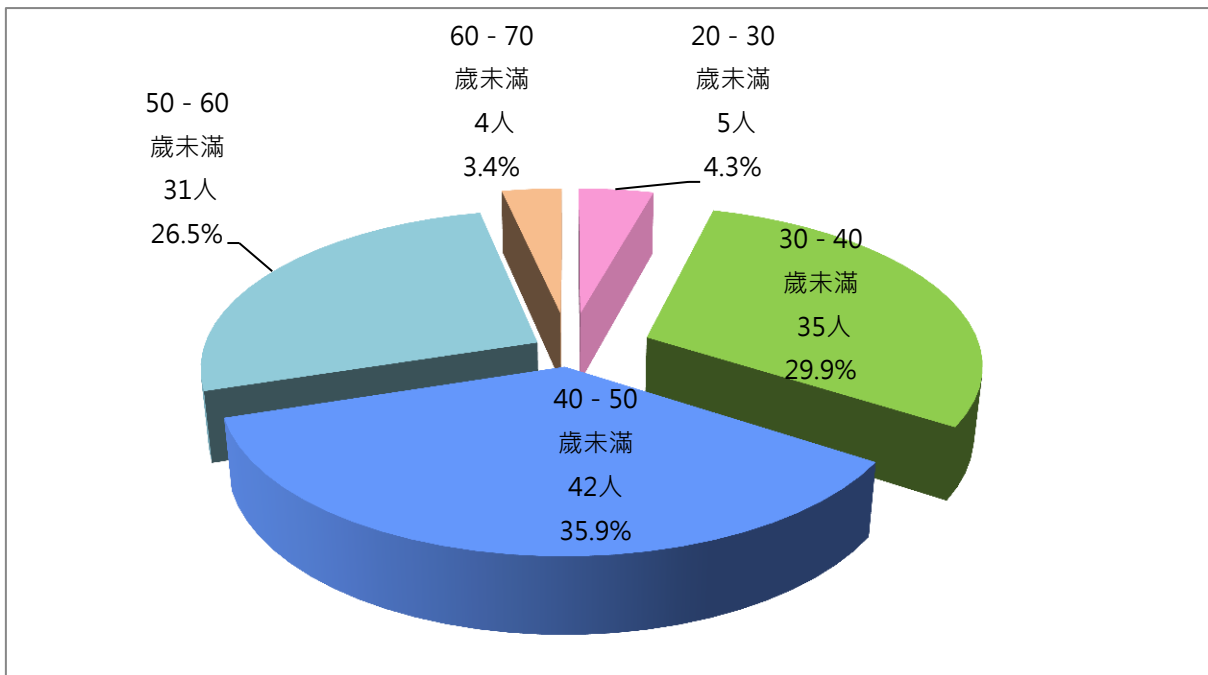
(三) 在所受戒治人年齡

108年11月底在所受戒治人117人，就年齡分析，以40歲以上50歲未滿者42人占35.9%為最多；其次為年齡30歲以上40歲未滿者35人占29.9%，再次為50歲以上60歲未滿者31人占26.5%，三者合計108人，占92.3%。

表4 法務部矯正署新店戒治所在所受戒治人年齡

項 目 別	總 計	單位：人、%								
		20 歲未滿	20 - 30 歲未滿	30 - 40 歲未滿	40 - 50 歲未滿	50 - 60 歲未滿	60 - 70 歲未滿	70 歲以上		
104年底	174	2	8	48	67	33	14	2		
105年底	217	-	22	54	84	45	12	-		
106年底	161	-	14	48	60	35	4	-		
107年底	129	-	20	27	50	24	8	-		
108年11月底	117	-	5	35	42	31	4	-		
結構比(%)	100.0	-	4.3	29.9	35.9	26.5	3.4	-		

圖3 法務部矯正署新店戒治所在所受戒治人年齡結構  
108年11月底



(四) 在所受戒治人處遇階段

108年11月底在所受戒治人117人，依處遇階段分析，調適期為21人占17.9%，心理輔導期為46人占39.3%，社會適應期為50人占42.7%。

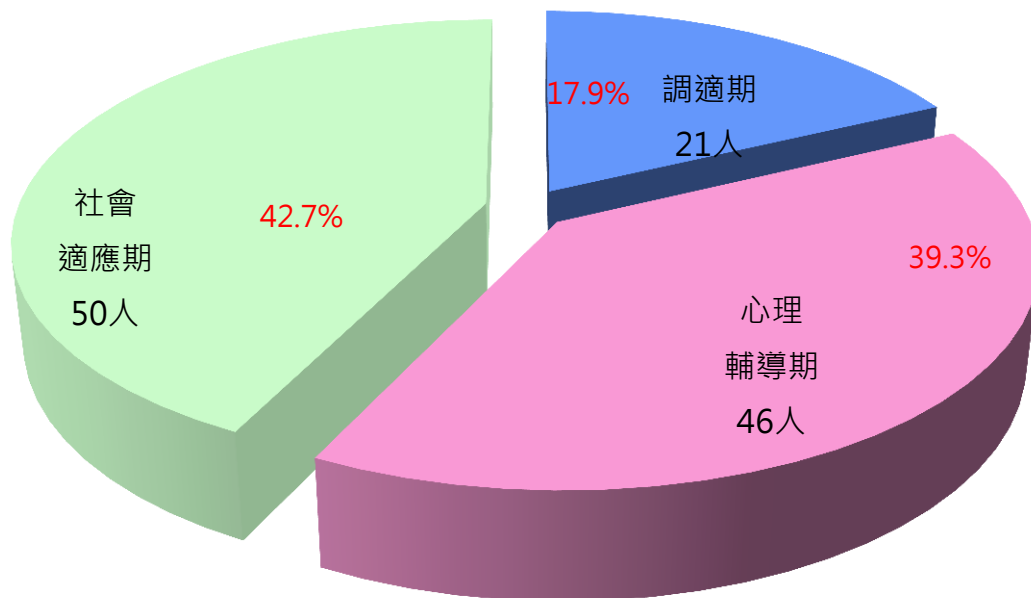
表5 法務部矯正署新店戒治所在所受戒治人處遇人數

單位：人、%

項 目 別	總 計	性 別		處 遇 人 數		
		男	女	調 適 期	心 理 輔 導 期	社 會 適 應 期
104年底	174	174	-	33	41	100
105年底	217	217	-	38	42	137
106年底	161	161	-	32	60	69
107年底	129	129	-	30	49	50
108年11月底	117	117	-	21	46	50
結構比(%)	100.0	100.0	-	17.9	39.3	42.7

圖4 法務部矯正署新店戒治所在所受戒治人處遇人數結構

108年11月底



(五) 在所受戒治人教育程度

108年11月底在所受戒治人117人，其中國中程度者64人，占54.7%最高；高中(職)程度者38人，占32.5%為次之；國小程度者9人，占7.7%再次之。

表6 法務部矯正署新店戒治所在所受戒治人教育程度

單位：人、%

項 目 別	104年底	105年底	106年底	107年底	108年11月底	
					人數	百分比(%)
總計	174	217	161	129	117	100.0
不識字	-	-	-	-	-	-
國小	21	38	13	7	9	7.7
國中	74	91	71	40	64	54.7
高中(職)	71	72	62	66	38	32.5
大專以上	8	16	15	16	6	5.1
自修	-	-	-	-	-	-
不詳	-	-	-	-	-	-

圖5 法務部矯正署新店戒治所在所受戒治人教育程度  
108年11月底

