


法務部矯正署新店戒治所

收容現況及特性

一、收容對象

本所收容對象包含受戒治人、受觀察勒戒人及受刑人，臚陳如下：

- (一) 受戒治人部分：負責收容臺灣臺北、士林、新北、宜蘭、基隆、桃園、新竹地方檢察署等指揮執行之男性受戒治人。
- (二) 受觀察勒戒人部分：負責收容臺灣臺北、士林、新北、宜蘭、基隆、桃園、新竹地方檢察署等指揮執行之男性成年受觀察勒戒人。
- (三) 受刑人部分：附設法務部矯正署臺北監獄新店分監，收容刑期未滿7年之男性受刑人。



二、收容特色

(一) 超額收容狀況分析

113年4月底在所收容人計531人(含受刑人159人、受觀察勒戒人239人、受戒治人133人)，核定容額為1,169人，超額收容人數為0人，超額收容比率為0.0%。

表1 法務部矯正署新店戒治所在所各類收容人數

項 目 別	單位：人				
	109年底	110年底	111年底	112年底	113年4月底
總收容人數	787	781	587	501	531
受 刑 人	519	129	133	115	159
受觀察勒戒人	205	384	211	200	239
受 戒 治 人	63	268	243	186	133

表2 法務部矯正署新店戒治所收容情形

項 目 別	單位：人、%				
	108年底	109年底	110年底	111年底	113年4月底
總收容人數	803	787	781	587	531
核 定 容 額	1,169	1,169	1,169	1,169	1,169
超額收容人數	-	-	-	-	-
超額收容比率	-	-	-	-	-

圖1 法務部矯正署新店戒治所在所各類收容人數



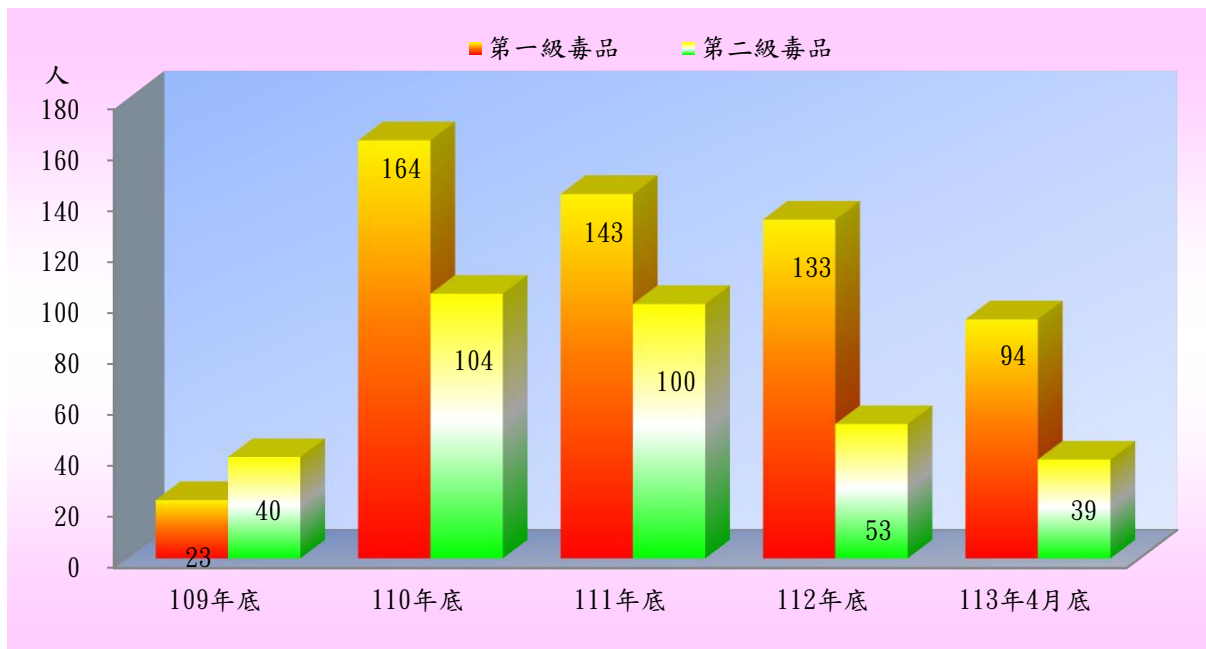
(二) 在所受戒治人毒品級別

113年4月底在所受戒治人133人，其中施用第一級毒品者94人占70.7%；施用第二級毒品者39人占29.3%。

表3 法務部矯正署新店戒治所在所受戒治人毒品級別

項目別	109年底	110年底	111年底	112年底	113年4月底	
					人數	百分比(%)
總計	63	268	243	186	133	100.0
第一級毒品	23	164	143	133	94	70.7
第二級毒品	40	104	100	53	39	29.3

圖2 法務部矯正署新店戒治所在所受戒治人毒品級別



(三) 在所受戒治人年齡

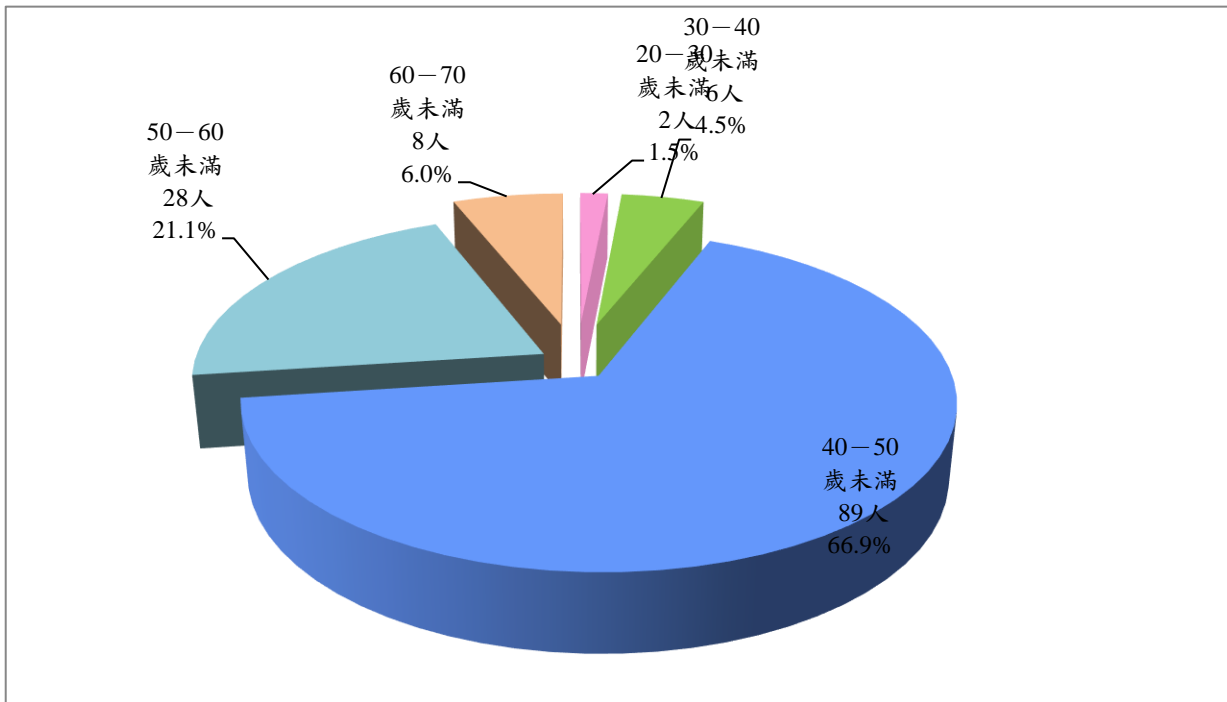
113年4月底在所受戒治人133人，就年齡分析，以40歲以上50歲未滿者89人占66.9%為最多；其次為年齡30歲以上40歲未滿者6人占4.5%；再次為50歲以上60歲未滿者28人占21.1%，三者合計123人，占92.5%。

表4 法務部矯正署新店戒治所在所受戒治人年齡

項 目 別	總 計	單位：人、%							
		20 歲未滿	20－30 歲未滿	30－40 歲未滿	40－50 歲未滿	50－60 歲未滿	60－70 歲未滿	70 歲以上	
109年底	63	-	5	9	26	20	3	-	
110年底	268	-	11	54	141	52	10	-	
111年底	243	-	9	41	136	47	8	2	
112年底	186	-	2	15	118	45	6	-	
113年4月底	133	-	2	6	89	28	8	-	
結構比(%)	100.0	-	1.5	4.5	66.9	21.1	6.0	-	

圖3 法務部矯正署新店戒治所在所受戒治人年齡結構

113年4月底



(四) 在所受戒治人處遇階段

113年4月底在所受戒治人133人，依處遇階段分析，調適期為19人占14.3%，心理輔導期為55人占41.4%，社會適應期為59人占44.4%。

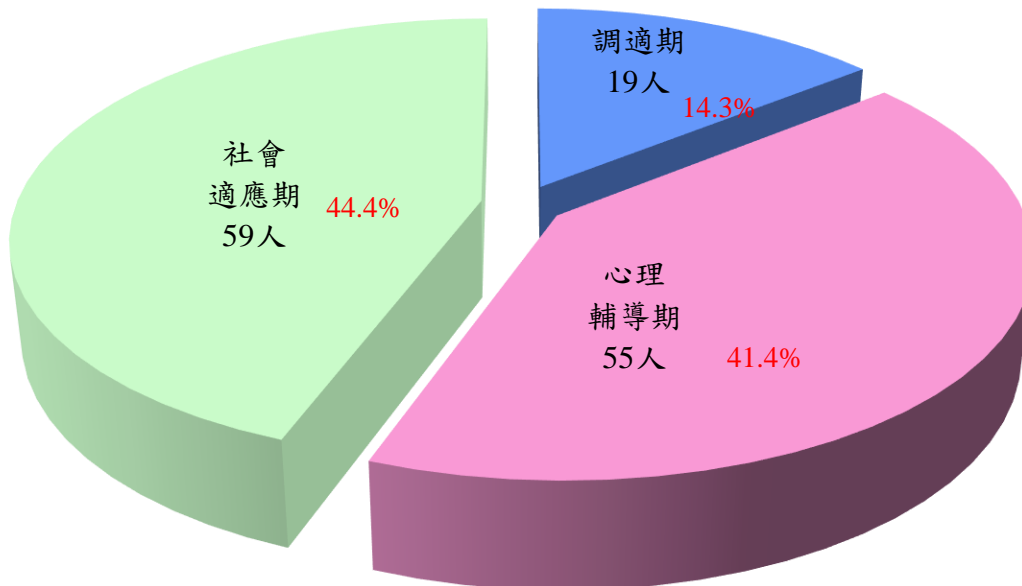
表5 法務部矯正署新店戒治所在所受戒治人處遇人數

單位：人、%

項目別	總計	性別		處遇人數		
		男	女	調適期	心理輔導期	社會適應期
109年底	63	63	-	18	22	23
110年底	268	268	-	89	137	42
111年底	243	243	-	52	118	73
111年底	195	195	-	36	89	70
113年4月底	133	133	-	19	55	59
結構比(%)	100.0	100.0	-	14.3	41.4	44.4

圖4 法務部矯正署新店戒治所在所受戒治人處遇人數結構

113年4月底



(五) 在所受戒治人教育程度

113年4月底在所受戒治人133人，其中國中程度者76人，占57.1%最高；高中(職)程度者44人，占33.1%次之；國小程度者10人，占7.5%再次之。

表6 法務部矯正署新店戒治所在所受戒治人教育程度

單位：人、%

項 目 別	109年底	110年底	111年底	111年底	113年4月底	
					人	百分比(%)
總 計	103	63	268	243	133	100.0
不 識 字	-	-	-	-	-	-
國 小	9	4	21	23	10	7.5
國 中	52	29	152	117	76	57.1
高 中 (職)	36	27	86	96	44	33.1
大 專 以 上	6	3	9	7	3	2.3
自 修	-	-	-	-	-	-
不 詳	-	-	-	-	-	-

圖5 法務部矯正署新店戒治所在所受戒治人教育程度
113年4月底

